



Capi- tol	Sub- capi- tol	Pa- ra- gra- ful	Gr- pa / Titlu	Ar- ti- col	Al- ne- at	Denumire indicator	Prevederi bugetare anuale aprobat la finele perioadei de raportare	Prevederi bugetare trimestriale cumulate	Drepturi constatate			Incasari realizate	Stingeri pe alte cai decat incasari	Drepturi constatate de incasat
									Total, din care:	din anii precedenti	din anul curent			
A						B	1	2	3=4+5	4	5	6	7	8=3-6-7
1602	02	01				SAU PE DESFASURAREA DE ACTIVITATI	720.000	180.000	130.657		130.657	130.657		
						Impozit pe mijloacele de transport			69.613		69.613	69.613		
						Impozit pe mijloacele de transport detinute de persoane fizice*)			14.155		14.155	14.155		
						Impozit pe mijloace de transport detinute persoane de juridice*)			55.458		55.458	55.458		
						Taxe si tarife pentru eliberarea de licente si autorizatii de functionare		65.000	61.044		61.044	61.044		
						Alte taxe pe utilizarea bunurilor, autorizarea utilizarii bunurilor sau pe desfasurare de activitati	260.000							
						C. VENITURI NEFISCALE	460.000							
						C1. VENITURI DIN PROPRIETATE	751.140							
						VENITURI DIN PROPRIETATE	405.140							
						Venituri din concesiuni si inchirieri	405.140							
						Alte venituri din concesiuni si inchirieri de catre institutiile publice								
						Alte venituri din proprietate	405.140							
						C2. VANZARI DE BUNURI SI SERVICII	346.000							
						VENITURI DIN PRESTARI DE SERVICII SI ALTE ACTIVITATI	50.000							
						Contributia lunara a parintilor pentru intretinerea copiilor in unitatile de protectie sociala		12.500						
									43.050		43.050	43.050		
									1.652		1.652	1.652		



Capi- tol	Sub- capi- tol	Pa- ra- graf	Gru- pa / Titlu	Ar- ti- col	Al- ne- at	Denumire indicator	Prevederi anuale aprobrate la finele perioadei de raportare	Prevederi bugetare trimestriale cumulate	Drepturi constatate			Incasari realizate	Stingeri pe alte cai decat incasari	Drepturi constatate de incasat
									Total, din care:	din anii precedenti	din anul curent			
A						B	1	2	3=4+5	4	5	6	7	8=3-6-7
4000	02					III OPERATIUNI FINANCIARE								
4002						INCASARI DIN RAMBURSAREA			8.632.894		8.632.894	8.632.894		
4002	14					IMPRUMUTURILOR ACORDATE			8.632.894		8.632.894	8.632.894		
						Sume din excedentul bugetului local utilizate pentru finantarea cheltuielilor sectiunii de dezvoltare			8.632.894		8.632.894	8.632.894		
4100	02					IV. SUBVENTII	51.785.030	21.833.050	12.795.855		12.795.855	12.795.855		
4200						SUBVENTII DE LA ALTE NIVELE ALE ADMINISTRATIEI PUBLICE	51.785.030	21.833.050	12.795.855		12.795.855	12.795.855		
4202						SUBVENTII DE LA BUGETUL DE STAT	51.785.030	21.833.050	12.795.855		12.795.855	12.795.855		
	20					Subventii de la bugetul de stat catre bugetele locale necesare sustinerii derularii proiectelor finantate din fonduri externe nerambursabile(FEN)								
4202	21					postaderare	135.540	135.540	2.684.237		2.684.237	2.684.237		
						Finantarea drepturilor acordate persoanelor cu handicap	39.860.000	10.283.000	9.952.618		9.952.618	9.952.618		
4202	44					Subventii din bugetul de stat pentru finantarea Camerelor Agricole	538.000	163.020	159.000		159.000	159.000		
4202	52					Subventii primite de la bugetul de stat pentru finantarea unor investitiilor pentru institutii publice de asistenta sociala si unitati de asistenta si unitati de asistenta medico-sociale	11.251.490	11.251.490						

Capi- tol	Sub- capi- tol	Pa- ra- graf	Gru- pa / Titlu	Ar- ti- col	Al- ne- at	Denumire indicator	Prevederi bugetare anuale aprobat la finele perioadei de raportare	Prevederi bugetare trimestriale cumulate	Drepturi constatate			Incasari realizate	Stingeri pe alte cai decat incasari	Drepturi constatate de incasat	
									Total, din care:	din anii precedenti	din anul curent				
A							1	2	3=4+5	4	5	6	7	8=3-6-7	
4502						B									
						SUME PRIMITE DE LA UE/ALTI DONATORI IN CONTUL PLATILOR EFECTUATE SI PREFINANȚARI									
4502	01					Fondul european de Dezvoltare Regionala	2.402.440	2.402.440	4.029.808	4.029.808	4.029.808	4.029.808			
						Sume primite in contul platilor efectuate in anul curent	698.620	698.620	3.644.685	3.644.685	3.644.685	3.644.685			
4502	01	02				Sume primite in contul platilor efectuate in anii anteriori	698.620	698.620	3.159.413	3.159.413	3.159.413	3.159.413			
4502	02					Fondul Social European	228.800	228.800	485.272	485.272	485.272	485.272			
						Sume primite in contul platilor efectuate in anul curent	228.800	228.800	254.041	254.041	254.041	254.041			
4502	02	02				Sume primite in contul platilor efectuate in anii anteriori	197.500	197.500	12.910	12.910	12.910	12.910			
4502	02	03				Prefinantare	31.300	31.300	175.895	175.895	175.895	175.895			
						Instrumentul de Asistenta pentru Preaderare	1.475.020	1.475.020	65.236	65.236	65.236	65.236			
4502	07	01				Sume primite in contul platilor efectuate in anul curent	635.020	635.020	131.082	131.082	131.082	131.082			
4502	07	02				Sume primite in contul platilor efectuate in anii anteriori	840.000	840.000	24.020	24.020	24.020	24.020			
4502	07	03				Prefinantare	635.020	635.020	5.295	5.295	5.295	5.295			
							840.000	840.000	101.767	101.767	101.767	101.767			

Conducatorul institutiei,

ROMANIA  
101.767  
Consiliul  
Județean  
2  
Județul Caraș-Severin

Conducatorul compartimentului  
financiar-contabil

CONTUL DE EXECUTIE - CHELTUIELI  
al bugetului local  
31.03.2015

Capi- tol	Sub- capi- tol	Pa- ra- graf	Gru- pa / Titlu	Al- ne- at	Denumire indicator	Credite de angajament	Credite bugetare		Angajamente bugetare	Angajamente legale	Plati efectuate	Angajamente legale de platit	Cheltuieli efective
							anuale aprobate la finele perioadei de raportare	trimestriale cumulate					
A					B	1	2	3	4	5	6	7=5-6	8
5002					TOTAL CHELTUIELI	30.031.890	190.290.090	68.864.000	76.947.861	76.947.861	42.393.439	34.554.422	35.005.734
5100	02				Partea I-a SERVICII PUBLICE GENERALE	1.532.000	19.972.000	3.953.280	9.011.306	9.011.306	3.441.177	5.570.129	3.691.653
5102	01				AUTORITATI PUBLICE SI ACTIVITUNI EXTERNE	1.132.000	12.067.000	3.467.250	8.595.276	8.595.276	3.025.147	5.570.129	3.275.623
					Autoritati executive si legislative	1.132.000	12.067.000	3.467.250	8.595.276	8.595.276	3.025.147	5.570.129	3.275.623
					Autoritati executive	1.132.000	12.067.000	3.467.250	8.595.276	8.595.276	3.025.147	5.570.129	3.275.623
5402	10				ALTE SERVICII PUBLICE GENERALE	400.000	1.595.000	416.030	416.030	416.030	416.030	416.030	416.030
					Servicii publice comunitare de								
					evidenta a persoanelor		1.195.000	416.030	416.030	416.030	416.030	416.030	416.030
5402	50				Alte servicii publice generale	400.000	400.000						
5502					TRANZACTII PRIVIND DATORIA PUBLICA SI IMPRUMUTURI		6.260.000	70.800					
6000	02				Partea II-a APARARE, ORDINE PUBLICA SI SIGURANTA NATIONALA	156.700	886.700	250.860	174.108	174.108	174.108	27.626.824	175.410
6002	02				APARARE	4.000	394.000	113.120	98.258	98.258	98.258	94.722	94.722
					Aparare nationala	4.000	394.000	113.120	98.258	98.258	98.258	94.722	94.722
6102	05				ORDINE PUBLICA SI SIGURANTA NATIONALA	152.700	492.700	137.740	75.850	75.850	75.850	8.144.214	80.688
					Protectie civila si protectia contra								
					incendiilor (protectie civila		492.700	137.740	75.850	75.850	75.850	27.626.824	80.688
					nomilitara)	152.700	123.692.490	40.161.180	52.197.944	52.197.944	24.571.120	27.626.824	25.524.997
6500	02				Partea III-a CHELTUIELI SOCIAL-CULTURALE	630.000	21.950.500	6.178.040	13.744.723	13.744.723	5.600.509	8.144.214	5.710.629
6502	03				INVATAMANT		4.236.000	1.036.660	930.541	930.541	930.541	930.541	930.541
					Invatamant prescolar si primar		4.236.000	1.036.660	930.541	930.541	930.541	930.541	930.541
					Invatamant prescolar		4.236.000	1.036.660	930.541	930.541	930.541	930.541	930.541
					Invatamant secundar		2.032.000	581.960	527.391	527.391	527.391	527.391	527.391
					Invatamant secundar superior		2.032.000	581.960	527.391	527.391	527.391	527.391	527.391
					Invatamant nedefinit prin nivel	630.000	15.652.500	4.559.420	12.286.791	12.286.791	4.142.577	8.144.214	4.252.697
					Invatamant special	630.000	15.652.500	4.559.420	12.286.791	12.286.791	4.142.577	8.144.214	4.252.697
6602	06				SANATATE		2.346.770	1.001.230	60.784	60.784	60.784	60.784	60.784
					Servicii medicale in unitati sanitare								
					cu paturi		2.346.770	1.001.230	60.784	60.784	60.784	60.784	60.784
6602	06	01			Spiitale generale		2.346.770	1.001.230	60.784	60.784	60.784	60.784	60.784

Capi- tol	Sub- capit- ol	Pa- ra- graf	Gr- pa / Titlu col	Ar- ti- col	Al- ne- at	Denumire indicator	Credite de angajament	Credite bugetare		Angajamente bugetare legale	Angajamente legale de platit	Plati efectuate	Cheltuieli efective	
								anuale aprobat la finele perioadei de raportare	trimestriale cumulate					
A						B	1	2	3	4	5	6	7=5-6	8
6702	03					CULTURA, RECREERE SI RELIGIE	254.420	13.462.020	3.031.330	3.171.968	3.171.968	2.395.144	776.824	2.565.208
		02				Servicii culturale	254.420	5.996.020	1.765.330	1.959.025	1.959.025	1.182.201	776.824	1.352.265
		03				Biblioteci publice comunale, orasenesi, municipale		826.000	212.550	607.657	607.657	197.119	410.538	199.458
		04				Muzee		2.130.000	534.350	346.088	346.088	346.088		483.500
						Instituti publice de spectacole si concerte		1.196.600	355.560	314.062	314.062	314.062		314.062
		05				Scoli populare de arta si meserii		684.000	173.440	173.000	173.000	173.000		173.000
		08				Centre pentru conservarea si promovarea culturii traditionale	254.420	1.159.420	487.430	518.218	518.218	151.932	366.286	182.245
		06				Servicii religioase		4.866.000	1.216.000	1.211.103	1.211.103	1.211.103		1.211.103
		50				Alte servicii in domeniile culturii, recreerii si religiei		2.600.000	50.000	1.840	1.840	1.840		1.840
						ASIGURARI SI ASISTENTA SOCIALA	11.908.700	85.963.200	29.950.580	35.220.469	35.220.469	16.514.683	18.705.786	17.188.376
		04				Asistenta acordata persoanelor in varsta	175.330	6.344.830	1.707.630	3.938.134	3.938.134	1.133.337	2.804.797	1.299.471
		06				Asistenta sociala pentru familie si copii	115.000	67.005.000	16.753.000	30.748.796	30.748.796	15.156.735	15.592.061	15.640.675
		50				Alte cheltuieli in domeniul asigurarii si asistentei sociale	11.618.370	12.613.370	11.489.950	533.539	533.539	224.611	308.928	248.230
		50				Alte cheltuieli in domeniul asistentei sociale	11.618.370	12.613.370	11.489.950	533.539	533.539	224.611	308.928	248.230
		02				Partea IV-a SERVICII SI DEZVOLTARE PUBLICA, LOCUINTE, MEDIU SI APE	12.882.960	30.332.960	21.251.920	14.267.391	14.267.391	12.909.922	1.357.469	4.578.733
						LOCUINTE, SERVICII SI DEZVOLTARE PUBLICA	1.906.790	19.356.790	10.275.750	6.230.734	6.230.734	4.873.265	1.357.469	4.578.733
		50				Alte servicii in domeniile locuintelor, serviciilor si dezvoltarii comunale	1.906.790	19.356.790	10.275.750	6.230.734	6.230.734	4.873.265	1.357.469	4.578.733
						PROTECTIA MEDIULUI	10.976.170	10.976.170	10.976.170	8.036.657	8.036.657	8.036.657		8.036.657
		05				Salubritate si gestiunea deseurilor	10.976.170	10.976.170	10.976.170	8.036.657	8.036.657	8.036.657		8.036.657
						Colectarea, tratarea si distrugerea deseurilor	10.976.170	10.976.170	10.976.170	8.036.657	8.036.657	8.036.657		8.036.657
		02				Partea V-a ACTIUNI ECONOMICE	2.667.110	15.455.940	3.246.760	1.297.112	1.297.112	1.297.112		1.034.941

Capi- tot	Sub- capit- ol	Pa- ra- graf	Gr- pa / Titlu	Al- ne- at	Denumire indicator	Credite de angajament	Credite bugetare		Angajamente legale	Plati efectuate	Angajamente legale de platit	Cheltuieli efective	
							anuale aprobat la finele perioadei de raportare	trimestriale cumulate					
A					B	1	2	3	4	5	6	7=5-6	8
8302					AGRICULTURA, SILVICULTURA.								
8302	03				SI VANATOARE	250.000	788.000	413.020	159.000	159.000	159.000	390.671	
					Agricultura	250.000	788.000	413.020	159.000	159.000	159.000	390.671	
		07			Camere Agricole		538.000	163.020	159.000	159.000	159.000	159.000	
		30			Alte cheltuieli in domeniul agriculturii	250.000	250.000	250.000				231.671	
8702					ALTE ACTIUNI ECONOMICE	2.417.110	14.667.940	2.833.740	1.138.112	1.138.112	1.138.112	644.270	
		50			Alte actiuni economice	2.417.110	14.667.940	2.833.740	1.138.112	1.138.112	1.138.112	644.270	



Capi- tol	Sub- capitol	Pa- ra- gra- ful	Cru- pa / Tribu- col	Al- ne- at	Denumire indicator	Credite de angajament	Credite bugetare			Angajamente legale	Plati efectuate	Angajamente legale de platit	Cheltuieli efective
							anuale aprobat la finele perioadei de raportare	trimestriale cumulate					
A					B	1	2	3	4	5	6	7=5-6	8
5002					TOTAL CHELTUIELI	30.031.890	190.290.090	68.864.000	76.947.861	76.947.861	42.383.439	34.554.422	35.003.734
	01				CHELTUIELI CURENTE	13.867.550	163.491.550	55.421.870	76.446.674	76.446.674	41.892.252	34.554.422	34.508.335
	10				TITLUL I CHELTUIELI DE PERSONAL		46.426.500	12.777.570	46.426.500	46.426.500	11.872.078	34.554.422	12.144.610
	10	01		01	Cheltuieli salariale in bani		37.615.410	10.382.260	37.615.410	37.615.410	9.720.249	27.895.161	9.941.658
	10	01	01	01	Salarii de baza		33.389.440	8.808.440	33.389.440	33.389.440	8.356.697	25.032.743	8.528.467
	10	01	05	05	Sporuri pentru conditii de munca		533.000	138.000	533.000	533.000	57.130	473.870	55.880
	10	01	06	06	Alte sporuri		181.960	43.900	181.960	181.960	36.398	145.562	38.021
	10	01	10	10	Fond pentru posturi ocupate prin curaal		305.600	80.310	305.600	305.600	78.909	226.691	80.595
	10	01	11	11	Fond aferent platii cu ora		1.007.300	311.700	1.007.300	1.007.300	289.448	717.852	336.034
	10	01	12	12	Indemnizatii plătite unor persoane din afara unitatii		627.000	163.000	627.000	627.000	155.449	471.551	146.626
	10	01	13	13	Indemnizatii de delegare		135.000	51.000	135.000	135.000	22.257	112.743	23.180
	10	01	30	30	Alte drepturi salariale in bani		1.436.110	785.910	1.436.110	1.436.110	723.961	712.149	732.855
	10	03			Contributii		8.811.090	2.395.310	8.811.090	8.811.090	2.151.829	6.659.261	2.202.952
	10	03	01	01	Contributii de asigurari sociale de stat		6.200.100	1.674.450	6.200.100	6.200.100	1.510.845	4.689.255	1.554.164
	10	03	02	02	Contributii de asigurari de somaj		208.570	57.570	208.570	208.570	44.326	164.244	46.253
	10	03	03	03	Contributii de asigurari sociale de sanatate		1.959.500	540.240	1.959.500	1.959.500	500.139	1.459.361	513.534
	10	03	04	04	Contributii de asigurari pentru accidente de munca si boli profesionale		79.590	22.340	79.590	79.590	15.462	64.128	15.981
	10	03	06	06	Contributii pentru concedii si indemnizatii		363.330	100.710	363.330	363.330	81.057	282.273	73.020
	20				TITLUL II BUNURI SI SERVICII		38.166.500	12.914.620	6.867.220	6.867.220	6.867.220	1.994.111	7.273.479
	20	01			Bunuri si servicii		9.840.500	2.795.630	1.994.111	1.994.111	1.994.111	1.994.111	2.229.930
	20	01	01	01	Furnituri de birou		367.020	74.380	2.712	2.712	2.712	2.712	60.110
	20	01	02	02	Materiale pentru curatenie		233.700	54.040	22.819	22.819	22.819	22.819	61.792
	20	01	03	03	Incalzit, iluminat si forta motrica		2.410.950	951.300	785.227	785.227	785.227	785.227	846.673
	20	01	04	04	Apa, canal si salubritate		444.280	131.920	92.470	92.470	92.470	92.470	92.301
	20	01	05	05	Carburanti si lubrifianti		648.900	159.750	83.964	83.964	83.964	83.964	129.549
	20	01	06	06	Piese de schimb		214.830	63.220	45.019	45.019	45.019	45.019	37.051

Capi- tol	Sub- capit- ol	Pa- ra- graf	Pa- ra- gra- ful	Ar- ti- col	Ali- ne- at	Denumire indicator	Credite de angajament	Credite bugetare		Angajamente bugetare	Angajamente legale	Plati efectuate	Angajamente legale de platit	Cheltuieli efective
								anuale aprobat la finele perioadei de raportare	trimestriale cumulate					
A						B	I	3	4	5	6	7=5-6	8	
	20	01	07			Transport		86.000	23.860	14.460	14.460	14.460	14.460	14.400
	20	01	08			Posta, telecomunicatii, radio, tv, internet		643.650	170.500	122.714	122.714	122.714	122.714	122.475
	20	01	09			Materiale si prestari de servicii cu caracter functional		531.000	133.780	109.901	109.901	109.901	109.901	131.438
	20	01	30			Alte bunuri si servicii pentru intretinere si functionare		4.260.170	1.032.880	714.825	714.825	714.825	714.825	734.141
	20	02				Reparatii curente		8.416.370	3.215.990	416.244	416.244	416.244	416.244	407.443
	20	03				Hrana		5.900.900	1.498.150	830.020	830.020	830.020	830.020	978.890
	20	03	01			Hrana pentru oameni		5.895.900	1.497.150	830.020	830.020	830.020	830.020	978.890
	20	03	02			Hrana pentru animale		5.000	1.000					
	20	04				Medicamente si materiale sanitare		463.500	135.260	92.496	92.496	92.496	92.496	123.547
	20	04	01			Medicamente		279.800	85.680	59.673	59.673	59.673	59.673	103.677
	20	04	02			Materiale sanitare		172.700	46.080	29.971	29.971	29.971	29.971	18.322
	20	04	04			Dezinfectanti		11.000	3.500	2.852	2.852	2.852	2.852	1.548
	20	05				Bunuri de natura obiectelor de inventar		1.507.600	304.400	63.008	63.008	63.008	63.008	44.454
	20	05	01			Uniforme si echipament		375.000	10.000	9.999	9.999	9.999	9.999	
	20	05	03			Lenjerie si accesorii de pat		90.500	2.100	13	13	13	13	540
	20	05	30			Alte obiecte de inventar		1.042.100	292.300	52.996	52.996	52.996	52.996	43.914
	20	06				Deplasari, detasari, transferari		569.500	123.890	66.285	66.285	66.285	66.285	68.223
	20	06	01			Deplasari interne, detasari, transferari		438.500	89.890	51.740	51.740	51.740	51.740	54.741
	20	06	02			Deplasari in strainatate		131.000	34.000	14.545	14.545	14.545	14.545	13.482
	20	11				Carti, publicatii si materiale documentare		99.090	19.200	5.939	5.939	5.939	5.939	1.009
	20	14				Protectia muncii		16.500	4.750	2.921	2.921	2.921	2.921	5.364
	20	24				Comisioane si alte costuri aferente imprumuturilor		450.000	20.000					
	20	24	02			Comisioane si alte costuri aferente imprumuturilor interne		450.000	20.000					
	20	30				Alte cheltuieli		10.902.540	4.797.350	3.396.196	3.396.196	3.396.196	3.396.196	3.414.619
	20	30	02			Protocol si reprezentare		35.000	10.000	2.055	2.055	2.055	2.055	2.055



Capi- tol	Sub- cap- tol	Pa- ra- graf	Ar- ti- col	Ali- ne- at	Denumire indicator	Credite de angajament	Credite bugetare		Angajamente legale	Plati efectuate	Angajamente legale de platit	Cheltuieli efective	
							anuale aprobate la finele perioadei de raportare	trimestriale cumulate					
A					B	I	2	3	4	5	6	7=5-6	8
	56	01	02		Finantarea externa nerambursabila	11.251.170	11.251.170	11.251.170	8.044.221	8.044.221	8.044.221	254.210	
	56	01	03		Cheltuieli negliabile	33.000	33.000	33.000					
	56	02			Programe din Fondul Social European (FSE)	1.229.560	1.229.560	1.229.560	750.161	750.161	750.161	157.319	
	56	02	02		Finantarea externa nerambursabila	1.229.560	1.229.560	1.229.560	750.161	750.161	750.161	157.319	
	56	07			Programe Instrumentul de Asistenta pentru								
					Prezdarare (IPA)	1.353.820	1.353.820	1.353.820	143.816	143.816	143.816	385.019	
	56	07	02		Finantarea externa nerambursabila	1.333.820	1.333.820	1.333.820	141.381	141.381	141.381	382.290	
	56	07	03		Cheltuieli negliabile	20.000	20.000	20.000	2.435	2.435	2.435	2.729	
	57				TITLUL VIII ASISTENTA SOCIALA	46.247.000	46.247.000	46.247.000	11.397.013	11.397.013	11.397.013	11.475.955	
	57	02			Ajutoare sociale	46.247.000	46.247.000	46.247.000	11.397.013	11.397.013	11.397.013	11.475.955	
	57	02	01		Ajutoare sociale in numerar	39.831.760	39.831.760	39.831.760	9.909.525	9.909.525	9.909.525	9.987.365	
	57	02	02		Ajutoare sociale in natura	6.415.240	6.415.240	6.415.240	1.487.488	1.487.488	1.487.488	1.488.590	
	59				TITLUL XI ALTE CHELTUIELI	4.867.000	4.867.000	4.867.000	1.211.367	1.211.367	1.211.367	1.211.367	
	59	01			Burse	1.000	1.000	1.000	264	264	264	264	
	59	15			Contributii la salarizarea personalului necentral	4.866.000	4.866.000	4.866.000	1.211.103	1.211.103	1.211.103	1.211.103	
	70				CHELTUIELI DE CAPITAL	16.164.340	16.164.340	16.164.340	674.008	674.008	674.008	497.399	
	71				TITLUL XIII ACTIVE NEFINANCIARE	16.164.340	16.164.340	16.164.340	674.008	674.008	674.008	497.399	
	71	01			Active fixe	14.704.550	14.704.550	14.704.550	198.075	198.075	198.075	497.399	
	71	01	01		Constructii	11.822.790	11.822.790	11.822.790				52.953	
	71	01	02		Masini, echipamente si mijloace de transport	406.030	406.030	406.030	59.520	59.520	59.520	305.236	
	71	01	03		Mobilier, aparatura birou si alte active corporale	925.330	925.330	925.330	33.155	33.155	33.155	53.089	
	71	01	30		Alte active fixe (inclusiv reparatii capitale)	1.550.400	1.550.400	1.550.400	105.400	105.400	105.400	86.121	
	71	03			Reparatii capitale aferente activelor fixe	1.459.790	1.459.790	1.459.790	475.933	475.933	475.933		
	79				OPERATIUNI FINANCIARE								
	81				TITLUL XVII RAMBURSARI DE CREDITE								
	81	02			Rambursari de credite intorne	10.634.200	10.634.200	10.634.200					

Capi- tol	Sub- cap- tol	Pa- ra- graf	Ar- ti- col	Ali- ne- at	Denumire indicator	Credite de angajament	Credite bugetare		Angajamente bugetare	Angajamente legale	Plati efectuate	Angajamente legale de platit	Cheltuieli efective
							anuale aprobrate la finele perioadei de raportare	trimestriale cumulate					
A					B	1	2	3	4	5	6	7=5-6	8
	81	02	05		Rambursari de credite aferente datoriei publice interne locale		10.634.200						
	84				PLATI EFECTUATE IN ANII PRECEDENTI SI RECUPERATE IN ANUL CURENT				-172.821	-172.821	-172.821		
	85				Titlul XIX PLATI EFECTUATE IN ANII PRECEDENTI SI RECUPERATE IN ANUL CURENT				-172.821	-172.821	-172.821		
	85	01			Plati efectuate in anii precedenti si recuperate in anul curent				-172.821	-172.821	-172.821		
	85	01	01		Plati efectuate in anii precedenti si recuperate in anul curent (SF)				-35.409	-35.409	-35.409		
	85	01	02		Plati efectuate in anii precedenti si recuperate in anul curent (SD)				-137.412	-137.412	-137.412		
5100	02				Partea I-a SERVICII PUBLICE GENERALE	1.532.000	19.922.000	3.953.280	9.011.306	9.011.306	3.441.177	5.570.129	3.691.653
5102					AUTORITATI PUBLICE SI ACTIUNI EXTERNE CHELTUIELI CURENTE	1.132.000	12.067.000	3.467.250	8.595.276	8.595.276	3.025.147	5.570.129	3.275.623
	10				TITLUL I CHELTUIELI DE PERSONAL		10.935.000	3.285.250	8.593.885	8.593.885	3.023.756	5.570.129	3.022.119
	10	01			Cheltuieli salariale in bani		8.110.000	2.582.500	8.110.000	8.110.000	2.539.871	5.570.129	2.517.875
	10	01	01		Salarii de baza		6.390.000	2.113.500	6.390.000	6.390.000	2.089.419	4.300.581	2.075.686
	10	01	12		Indemnizatii plătite unor persoane din afara unitatii		4.700.000	1.250.000	4.700.000	4.700.000	1.240.197	3.459.803	1.228.018
	10	01	13		Indemnizatii de delegare		580.000	150.000	580.000	580.000	150.000	430.000	137.498
	10	01	30		Alte drepturi salariale in bani		50.000	25.000	50.000	50.000	11.009	38.991	11.082
	10	03			Contributii		1.060.000	688.500	1.060.000	1.060.000	688.213	371.787	699.088
	10	03	01		Contributii de asigurari sociale de stat		1.720.000	469.000	1.720.000	1.720.000	450.452	1.269.548	442.189
	10	03	02		Contributii de asigurari de somaj		1.181.000	321.500	1.181.000	1.181.000	306.775	874.225	307.109
	10	03	03		Contributii de asigurari sociale de sanatate		35.000	10.000	35.000	35.000	7.968	27.032	8.713
	10	03	04		Contributii de asigurari pentru accidente de munca si boli profesionale		380.000	108.500	380.000	380.000	107.946	272.054	107.360
							14.000	4.000	14.000	14.000	2.813	11.187	2.859

Capi- tol	Sub- capit- ol	Pa- ra- gra- f	Ar- ticol	Al- ne- at	Denumire indicator	Credite de angajament	Credite bugetare		Angajamente bugetare	Angajamente legale	Plati efectuate	Angajamente legale de platit	Cheltuieli efective
							anuale aprobrate la finele perioadei de raportare	trimestriale cumulate					
A			B			1	2	3	4	5	6	7=5-6	8
	10	03	06		Contributii pentru concedii si indemnizatii		110.000	25.000	110.000	110.000	24.950	85.050	16.148
	20				TITLUL II BUNURI SI SERVICII		2.825.000	702.750	483.885	483.885	483.885		504.244
	20	01			Bunuri si servicii		2.262.500	571.250	416.715	416.715	416.715		439.223
	20	01	01		Furnituri de birou		102.000	15.000	-27.863	-27.863	-27.863		12.805
	20	01	03		Incalzit, iluminat si forta motrica		375.000	150.000	93.293	93.293	93.293		82.531
	20	01	04		Apa, canal si salubritate		13.500	3.000	1.811	1.811	1.811		1.811
	20	01	05		Carburanti si lubrifianti		144.000	35.250	35.250	35.250	35.250		35.820
	20	01	06		Piese de schimb		75.000	28.000	21.797	21.797	21.797		13.829
	20	01	08		Posta, telecomunicatii, radio, tv, internet		303.000	80.000	56.683	56.683	56.683		56.683
	20	01	30		Alte bunuri si servicii pentru intretinere si functionare		1.250.000	260.000	235.744	235.744	235.744		235.744
	20	02			Reparatii curente		79.000	18.000	5.272	5.272	5.272		5.272
	20	05			Bunuri de natura obiectelor de inventar		50.000	15.000	1.971	1.971	1.971		
	20	05	30		Alte obiecte de inventar		50.000	15.000	1.971	1.971	1.971		
	20	06			Deplasari, detasari, transferari		278.000	65.000	43.706	43.706	43.706		41.884
	20	06	01		Deplasari interne, detasari, transferari		173.000	35.000	29.161	29.161	29.161		28.746
	20	06	02		Deplasari in strainatate		105.000	30.000	14.545	14.545	14.545		13.138
	20	11			Carti, publicatii si materiale documentare		19.000	5.000	888	888	888		888
	20	30			Alte cheltuieli		136.500	28.500	15.333	15.333	15.333		16.977
	20	30	02		Protocol si reprezentare		35.000	10.000	2.055	2.055	2.055		2.055
	20	30	03		Prime de asigurare non-viata		66.500	8.500	5.365	5.365	5.365		5.365
	20	30	30		Alte cheltuieli cu bunuri si servicii		35.000	10.000	7.913	7.913	7.913		9.557
	70				CHELTUIELI DE CAPITAL		1.132.000	182.000	5.900	5.900	5.900		253.504
	71				TITLUL XIII ACTIVE NEFINANCIARE		1.132.000	182.000	5.900	5.900	5.900		253.504
	71	01			Active fixe		1.132.000	182.000	5.900	5.900	5.900		253.504
	71	01	01		Constructii								46.739
	71	01	02		Masini, echipamente si mijloace de transport		82.000	82.000					188.539



Capi- tol	Sub- capi- tol	Pa- ra- graf	Gru- pa / Titlu	Ar- ti- col	Al- ne- at	Denumire indicator	Credite de angajament	Credite bugetare		Angajamente bugetare	Angajamente legale	Plati efectuate	Angajamente legale de platit	Cheltuieli efective
								anuale aprobat la finele perioadei de raportare	trimestriale cumulate					
A						B	1	2	3	4	5	6	7=5-6	8
						imprumuturilor interne		450.000	20.000					
						TITLUL III DOBANZI		5.810.000	50.000					
						Dobanzi aferente datoriei publice interne		5.810.000	50.000					
						Dobanzi aferente datoriei publice interne directe		5.810.000	50.000					
6000	02					Partea II-a APARARE, ORDINE PUBLICA SI SIGURANTA NATIONALA	156.700	886.700	250.860	174.108	174.108	174.108	174.108	175.410
6002						APARARE	4.000	394.000	113.120	98.258	98.258	98.258	98.258	94.722
						CHELTUIELI CURENTE		390.000	109.120	98.258	98.258	98.258	98.258	91.291
						TITLUL II BUNURI SI SERVICII		390.000	109.120	98.258	98.258	98.258	98.258	91.291
						Bunuri si servicii		359.100	102.470	96.217	96.217	96.217	96.217	89.250
						Furnituri de birou		22.620	7.800	6.953	6.953	6.953	6.953	6.953
						Incalzit, iluminat si forta motrica		81.000	31.500	28.337	28.337	28.337	28.337	28.337
						Apa, canal si salubritate		7.680	1.920	1.170	1.170	1.170	1.170	1.170
						Carburanti si lubrifianti		55.500	15.000	15.000	15.000	15.000	15.000	8.010
						Piese de schimb		7.700	2.200	1.823	1.823	1.823	1.823	1.823
						Posta, telecomunicatii, radio, tv, internet		27.300	6.500	6.219	6.219	6.219	6.219	6.242
						Alte bunuri si servicii pentru intretinere si functionare		157.300	37.550	36.715	36.715	36.715	36.715	36.715
						Reparatii curente		4.500	1.500	527	527	527	527	527
						Bunuri de natura obiectelor de inventar		16.200	3.600					
						Alte obiecte de inventar		16.200	3.600					
						Carti, publicatii si materiale documentare		1.590						
						Alte cheltuieli		8.610	1.550	1.514	1.514	1.514	1.514	1.514
						Prime de asigurare non-viata		8.250	1.550	1.514	1.514	1.514	1.514	1.514
						Alte cheltuieli cu bunuri si servicii		380						
						CHELTUIELI DE CAPITAL	4.000	4.000	4.000					3.431
						TITLUL XIII ACTIVE NEFINANCIARE	4.000	4.000	4.000					3.431
						Active fixe	4.000	4.000	4.000					3.431



Capi- tol	Pa- ra- gra- ful	Gr- pa / Titlu	Ar- fi- col	Al- ne- at	Denumire indicator	Credite de angajament	Credite bugetare		Angajamente legale	Plati efectuate	Angajamente legale de platit	Cheltuieli efective
							anuale aprobat la finele perioadei de raportare	trimestriale cumulate				
A			B			1	2	3	4	5	6	8
	71	01	02		Masini, echipamente si mijloace de transport	4.000	4.000	4.000				2.766
	71	01	03		Mobilier, aparatura birou si alte active corporale			137.740		75.850	75.850	665
6102	01				ORDINE PUBLICA SI SIGURANTA NATIONALA	152.700	492.700	85.040	75.850	75.850	75.850	80.688
	20	01			CHELTUIELI CURENTE		340.000	85.040	75.850	75.850	75.850	72.400
	20	01			TITLUL II BUNURI SI SERVICII		340.000	85.040	75.850	75.850	75.850	72.400
	20	01			Bunuri si servicii		262.630	68.720	65.568	65.568	65.568	62.118
	20	01	01		Furnituri de birou		11.000	2.000	1.024	1.024	1.024	1.024
	20	01	03		Incalzit, iluminat si forta motrice		6.800	1.900	1.215	1.215	1.215	1.215
	20	01	04		Apa, canal si salubritate		1.600	400	242	242	242	242
	20	01	05		Carburanti si lubrifianti		104.000	26.000	25.500	25.500	25.500	22.200
	20	01	06		Piese de schimb		45.130	15.420	15.343	15.343	15.343	15.343
	20	01	08		Posta, telecomunicatii, radio, tv, internet		22.900	5.950	5.211	5.211	5.211	5.061
	20	01	30		Alte bunuri si servicii pentru intretinere si functionare		71.200	17.050	17.033	17.033	17.033	17.033
	20	02			Reparatii curente		27.140	7.920	5.805	5.805	5.805	5.805
	20	05			Bunuri de natura obiectelor de inventar		25.400					
	20	05	30		Alte obiecte de inventar		25.400					
	20	11			Carti, publicatii si materiale documentare		6.500	3.000				
	20	30			Alte cheltuieli		18.330	5.400	4.477	4.477	4.477	4.477
	20	30	03		Prime de asigurare non-viata		10.580	3.650	2.972	2.972	2.972	2.972
	20	30	30		Alte cheltuieli cu bunuri si servicii		7.750	1.750	1.505	1.505	1.505	1.505
	70				CHELTUIELI DE CAPITAL	152.700	152.700	52.700				8.288
	71	01			TITLUL XIII ACTIVE NEFINANCIARE	152.700	152.700	52.700				8.288
	71	01			Active fixe	152.700	152.700	52.700				8.288
	71	01	02		Masini, echipamente si mijloace de transport	152.700	152.700	52.700				8.288
	71	01	03		Mobilier, aparatura birou si alte	152.700	152.700	52.700				7.055

Capi- tol	Sub- capi- tol	Pa- ra- graf	Gr- pa / Titlu	Ar- ti- col	Al- uc- at	Denumire indicator	Credite de angajament	Credite bugetare		4	5	6	Angajamente legale de platit	Cheltuieli efective	
								anuale aprobat la finele perioadei de raportare	trimestriale cumulate						
A						B	1	2	3	4	5	6	7-5-6	8	
						active corporale									1.077
			71	01	30	Alte active fixe (inclusiv reparatii capitale)									156
6500	02					Partea III-a CHELTUIELI SOCIAL-CULTURALE	12.793.120	123.692.490	40.161.180	52.197.944	52.197.944	24.571.120	27.626.824	25.524.997	
6502						INVATAMANT	650.000	21.920.500	6.178.040	13.744.723	13.744.723	5.600.509	8.144.214	5.710.629	
	01					CHELTUIELI CURENTE		21.290.500	6.178.040	13.744.723	13.744.723	5.600.509	8.144.214	5.684.820	
	10					TITLUL I CHELTUIELI DE PERSONAL		11.795.000	3.798.520	11.795.000	11.795.000	3.650.786	8.144.214	3.740.606	
	10	01				Cheltuieli salariale in bani		9.598.680	3.091.180	9.598.680	9.598.680	2.979.715	6.618.965	3.060.821	
	10	01	01			Salarii de baza		8.172.920	2.668.670	8.172.920	8.172.920	2.587.512	5.585.408	2.619.086	
	10	01	06			Alte sporuri		55.860	12.500	55.860	55.860	10.484	45.376	11.077	
	10	01	10			Fond pentru posturi ocupate prin cumul		305.600	80.310	305.600	305.600	78.909	226.691	80.595	
	10	01	11			Fond aferent platii cu ora		1.007.500	311.700	1.007.500	1.007.500	289.448	717.852	336.094	
	10	01	13			Indemnizatii de delegare		2.000	1.000	2.000	2.000		2.000		
	10	01	30			Alte drepturi salariale in bani		55.000	17.000	55.000	55.000	13.562	41.638	14.029	
	10	03				Contributii		2.196.320	707.340	2.196.320	2.196.320	671.071	1.525.249	679.785	
	10	03	01			Contributii de asigurari sociale de stat		1.538.500	487.280	1.538.500	1.538.500	473.570	1.064.930	485.832	
	10	03	02			Contributii de asigurari de somaj		49.040	16.500	49.040	49.040	14.095	34.945	14.469	
	10	03	03			Contributii de asigurari sociale de sanatate		507.640	161.860	507.640	507.640	154.457	353.183	157.327	
	10	03	04			Contributii de asigurari pentru accident de munca si boli profesionale		16.390	6.290	16.390	16.390	4.742	11.648	4.866	
	10	03	06			Contributii pentru concedii si indemnizatii		84.750	35.410	84.750	84.750	24.207	60.543	17.291	
20						TITLUL II BUNURI SI SERVICII		3.032.500	713.650	460.921	460.921	460.921		454.310	
20	01					Bunuri si servicii		796.100	259.040	219.728	219.728	219.728		268.687	
20	01	01				Furnituri de birou		32.400	9.090	4.593	4.593	4.593		3.616	
20	01	02				Materiale pentru curatenie		38.100	10.440	9.746	9.746	9.746		8.797	
20	01	03				Incalziri, iluminat si forta motrica		326.150	137.650	123.742	123.742	123.742		164.000	
20	01	04				Apa, canal si salubritate		48.000	14.100	13.484	13.484	13.484		13.486	
20	01	05				Carburanti si lubrifianti		45.600	9.050	5.000	5.000	5.000		8.268	

Capi- tol	Sub- cap- tol	Pa- ra- graf	Gru- pa / Titlu	Ar- ti- col	Al- ne- at	Denumire indicator	Credite de angajament	Credite bugetare		Angajamente bugetare	Angajamente legale	Plati efectuate	Angajamente legale de platit	Cheltuieli efective
								anuale aprobat la finele perioadei de raportare	trimestriale cumulate					
A							1	2	3	4	5	6	7=5-6	8
						<b>B</b>								
	20	01	06			Piese de schimb		15.000	2.600	12.426	12.426	12.426		12.426
	20	01	07			Transport		61.500	17.110					
	20	01	08			Posta, telecomunicatii, radio, tv, internet		29.050	7.500	6.587	6.587	6.587		6.579
	20	01	09			Materiale si prestari de servicii cu caracter functional		44.500	13.280	10.735	10.735	10.735		9.153
	20	01	30			Alte bunuri si servicii pentru intretinere si functionare		155.800	38.280	33.415	33.415	33.415		42.362
	20	02				Reparatii curente		670.000	75.000	39.786	39.786	39.786		32.717
	20	03				Hrana		1.303.900	340.650	177.844	177.844	177.844		141.040
	20	03	01			Hrana pentru oameni		1.303.900	340.650	177.844	177.844	177.844		141.040
	20	04				Medicamente si materiale sanitare		20.500	5.060	4.039	4.039	4.039		4.129
	20	04	01			Medicamente		15.200	3.180	3.069	3.069	3.069		3.434
	20	04	02			Materiale sanitare		4.300	1.380	970	970	970		695
	20	04	04			Dezinfectanti		1.000	500					
	20	05				Bunuri de natura obiectelor de inventar		194.000	24.200	11.787	11.787	11.787		
	20	05	01			Uniforme si echipament		70.000	10.000	9.999	9.999	9.999		
	20	05	03			Lenjerie si accesorii de pat		35.000						
	20	05	30			Alte obiecte de inventar		89.000	14.200	1.788	1.788	1.788		
	20	06				Deplasari, detasari, transferari		29.500	6.190	5.315	5.315	5.315		5.315
	20	06	01			Deplasari interne, detasari, transferari		29.500	6.190	5.315	5.315	5.315		5.315
	20	11				Carti, publicatii si materiale documentare		2.000	200					
	20	14				Protectia muncii		8.000	1.100	700	700	700		700
	20	30				Alte cheltuieli		8.500	2.210	1.722	1.722	1.722		1.722
	20	30	03			Prime de asigurare non-viata		6.500	1.710	1.686	1.686	1.686		1.686
	20	30	30			Alte cheltuieli cu bunuri si servicii		2.000	500	36	36	36		36
	57					TITLUL VIII ASISTENTA SOCIALA		6.462.000	1.665.370	1.488.538	1.488.538	1.488.538		1.489.640
	57	02				Ajutoare sociale		6.462.000	1.665.370	1.488.538	1.488.538	1.488.538		1.489.640
	57	02	01			Ajutoare sociale in numerar		46.760	6.750	1.050	1.050	1.050		1.050
	57	02	02			Ajutoare sociale in natura		6.415.240	1.658.620	1.487.488	1.487.488	1.487.488		1.488.590

Capi- tol	Sub- capi- tol	Pa- ra- graf	Ar- ti- col	Al- ne- at	Denumire indicator	Credite de angajament	Credite bugetare			Angajamente legale	Plati efectuate	Angajamente legale de platit	Cheltuieli efective
							anuale aprobate la finele perioadei de raportare	trimestriale cumulate	4				
A					B	1	2	3	4	5	6	7=5-6	8
			59		TITLUL XI ALTE CHELTUIELI								
			59	01	Burse		1.000	500	264	264	264	264	264
			70		CHELTUIELI DE CAPITAL	630.000	1.000	500	264	264	264	264	264
			71		TITLUL XIII ACTIVE NEFINANCIARE	630.000	630.000						25.809
			71	01	Active fixe	630.000	630.000						25.809
			71	01	02	Masini, echipamente si mijloace de transport							20.789
			71	01	03	Mobilier, aparatura biroutica si alte active corporale	85.000	85.000					3.986
			71	01	30	Alte active fixe (inclusiv reparatii capitale)	545.000	545.000					1.034
6602			01		SANATAIE		2.346.770	1.001.230	60.784	60.784	60.784	60.784	60.784
			51		CHELTUIELI CURENTE		2.346.770	1.001.230	60.784	60.784	60.784	60.784	60.784
			51		TITLUL VI TRANSFERURI INTRE UNITATI ALE ADMINISTRATIEI PUBLICE		2.346.770	1.001.230	60.784	60.784	60.784	60.784	60.784
			51	02	Transferuri de capital		2.346.770	1.001.230	60.784	60.784	60.784	60.784	60.784
			51	02	28	Transferuri din bugetele locale pentru finantarea cheltuielilor de capital din domeniul sanatatii							
6702			01		CULTURA, RECREERE SI RELIGIE	254.420	13.462.020	3.031.330	3.171.968	3.171.968	2.395.144	776.824	2.565.208
			10		CHELTUIELI CURENTE		13.207.600	2.776.910	3.309.380	3.309.380	2.532.556	776.824	2.540.000
			10	01	TITLUL I CHELTUIELI DE PERSONAL		1.026.000	262.710	1.026.000	1.026.000	249.176	776.824	251.532
			10	01	01	Cheltuieli salariale in bani	831.430	213.310	831.430	831.430	202.455	202.455	204.638
			10	01	06	Salarii de baza	758.220	189.500	758.220	758.220	182.587	182.587	183.382
			10	01	13	Alte sporuri	41.100	10.400	41.100	41.100	10.315	10.315	10.853
			10	01	30	Indemnizatii de delegare	21.000	6.000	21.000	21.000	2.147	2.147	2.997
			10	03	01	Alte drepturi salariale in bani	11.110	7.410	11.110	11.110	11.110	7.406	7.406
			10	03	01	Contributii	194.570	49.400	194.570	194.570	46.721	46.721	46.894
			10	03	01	Contributii de asigurari sociale de stat	134.600	34.170	134.600	134.600	33.033	101.567	33.145
			10	03	02	Contributii de asigurari de somaj	5.130	1.270	5.130	5.130	999	4.131	1.008

Capi- tol	Pa- ra- gra- ful	Sub- capi- tul	Gru- pa / Titlu	Ar- ti- col	Al- ne- at	Denumire indicator	Credite de angajament	Credite bugetare		Angajamente bugetare	Angajamente legale	Plati efectuate	Angajamente legale de platit	Cheltuieli efective	
								anuale aprobate la finele perioadei de raportare	trimestriale cumulate						
A		B													
		I													
		2													
		3													
		4													
		5													
		6													
		7=5-6													
		8													
10	03	03				Contributii de asigurari sociale de sanatate		43.260	11.000	43.260	43.260	10.441	32.819	10.486	
10	03	04				Contributii de asigurari pentru accidente de munca si boli profesionale		3.500	889	3.500	3.500	540	2.960	540	
10	03	06				Contributii pentru concedii si indemnizatii		8.080	2.080	8.080	8.080	1.708	6.372	1.715	
20						TITLUL II BUNURI SI SERVICII		3.305.000	232.850	101.715	101.715	101.715		106.803	
20	01					Bunuri si servicii		255.800	96.050	56.248	56.248	56.248		68.937	
20	01	01				Furnituri de birou		7.800	2.500	891	891	891		953	
20	01	02				Materiale pentru curatenie		4.500	1.300	512	512	512		1.729	
20	01	03				Incaltzi, iluminat si forta motrica		57.000	25.000	17.098	17.098	17.098		26.304	
20	01	04				Apa, canal si salubritate		9.000	3.000	1.145	1.145	1.145		1.145	
20	01	05				Carburanti si lubrifianti		29.000	7.000	1.710	1.710	1.710		4.680	
20	01	06				Piese de schimb		12.000	5.000	380	380	380		380	
20	01	07				Transport		4.500	1.750						
20	01	08				Posta, telecomunicatii, radio, tv, internet		32.000	9.000	7.835	7.835	7.835		7.586	
20	01	09				Materiale si prestari de servicii cu caracter functional		17.000	6.500	1.628	1.628	1.628		1.496	
20	01	30				Alte bunuri si servicii pentru inretinere si functionare		83.000	35.000	25.049	25.049	25.049		24.664	
20	02					Reparatii curente		244.000	15.000						
20	05					Bunuri de natura obiectelor de inventar		19.000	8.000	3.796	3.796	3.796			
20	05	30				Alte obiecte de inventar		19.000	8.000	3.796	3.796	3.796			
20	06					Deplasari, detasari, transferari		205.000	31.000	6.884	6.884	6.884		7.228	
20	06	01				Deplasari interne, detasari, transferari		193.000	31.000	6.884	6.884	6.884		6.884	
20	06	02				Deplasari in strainatate		12.000						344	
20	11					Carti, publicatii si materiale documentare		60.000	10.000	4.930	4.930	4.930			
20	30					Alte cheltuieli		2.521.200	72.800	29.857	29.857	29.857		30.638	
20	30	03				Prime de asigurare non-viata		19.000	6.000	4.013	4.013	4.013		4.013	





Capi- tol	Sub- capit- ol	Pa- ra- graf	Gr- pa / Titlu	Ar- ti- col	Al- ne- at	Denumire indicator	Credite de angajament	Credite bugetare		Angajamente bugetare	Angajamente legale	Plati efectuate	Angajamente legale de platit	Cheltuieli efective
								anuale aprobat la finele perioadei de raportare	trimestriale cumulate					
A						B	1	2	3	4	5	6	7=5-6	8
						internet		164.400	41.550	32.726	32.726	32.726		32.969
20	01	09				Materiale si prestari de servicii cu caracter functional		339.500	79.000	74.719	74.719	74.719		97.970
20	01	30				Alte bunuri si servicii pentru intretinere si functionare		1.347.870	345.000	134.927	134.927	134.927		146.181
20	02					Reparatii curente		49.130	6.000	4.682	4.682	4.682		2.950
20	03					Hrana		4.532.000	1.132.500	628.376	628.376	628.376		814.050
20	03	01				Hrana pentru oameni		4.527.000	1.131.500	628.376	628.376	628.376		814.050
20	03	02				Hrana pentru animale		5.000	1.000					
20	04					Medicamente si materiale sanitare		443.000	130.200	88.457	88.457	88.457		119.418
20	04	01				Medicamente		264.600	82.500	56.604	56.604	56.604		100.243
20	04	02				Materiale sanitare		168.400	44.700	29.001	29.001	29.001		17.627
20	04	04				Dezinfectanti		10.000	3.000	2.852	2.852	2.852		1.548
20	05					Bunuri de natura obiectelor de inventar		898.000	103.600	37.367	37.367	37.367		44.454
20	05	01				Uniforme si echipament		305.000						
20	05	03				Lenjerie si accesorii de pat		55.500	2.100	13	13	13		540
20	05	30				Alte obiecte de inventar		537.500	101.500	37.354	37.354	37.354		43.914
20	06					Deplasari, detasari, transferari		22.000	8.700	2.170	2.170	2.170		2.170
20	06	01				Deplasari interne, detasari, transferari		18.000	7.700	2.170	2.170	2.170		2.170
20	06	02				Deplasari in strainatate		4.000	1.000					
20	11					Carti, publicatii si materiale documentare		10.000	1.000	121	121	121		121
20	14					Protectia muncii		8.500	3.650	2.221	2.221	2.221		4.664
20	30					Alte cheltuieli		1.057.000	364.500	285.536	285.536	285.536		285.337
20	30	03				Prime de asigurare non-viata		33.000	7.000	446	446	446		446
20	30	06				Prestari servicii pentru transmiterea drepturilor		325.000	75.000	72.757	72.757	72.757		72.757
20	30	30				Alte cheltuieli cu bunuri si servicii		699.000	282.500	212.333	212.333	212.333		212.134
56						TITLUL VIII PROIECTE CU FINANTARE DIN FONDURI EXTERNE NERAMBURSABILE (FEN) POSTADERARE	50.000	50.000	50.000					14.975




Capi- toli	Sub- capi- toli	Pa- ra- graf	Gr- pa / titlu	Al- ne- at	Denumire indicator	Credite de angajament	Credite bugetare			Angajamente legale	Plati efectuate	Angajamente legale de platit	Cheltuieli efective
							anuale aprobrate la finele perioadei de raportare	trimestriale cumulate					
A					B	I	2	3	4	5	6	7=5-6	8
	56	01			Programe din Fondul European de Dezvoltare Regionala (FEDR)	50.000	50.000	50.000					14.975
	56	01	02		Finantarea externa nerambursabila	19.000	19.000	19.000					14.975
	56	01	03		Cheltuieli neeligibile	31.000	31.000	31.000					
	57				TITLUL VIII ASISTENTA SOCIALA								
	57	02			Ajutoare sociale	39.785.000	39.785.000	10.268.000	9.908.475	9.908.475	9.908.475	9.908.475	9.986.315
	57	02	01		Ajutoare sociale in numerar	39.785.000	39.785.000	10.268.000	9.908.475	9.908.475	9.908.475	9.908.475	9.986.315
	70				CHELTUIELI DE CAPITAL	11.858.700	11.858.700	11.281.490	27.255	27.255	27.255	27.255	56.862
	71				TITLUL XIII ACTIVE NEFINANCIARE	11.858.700	11.858.700	11.281.490	27.255	27.255	27.255	27.255	56.862
	71	01			Active fixe	11.858.700	11.858.700	11.281.490	27.255	27.255	27.255	27.255	56.862
	71	01	01		Constructii	11.568.370	11.568.370	11.169.160					6.214
	71	01	02		Masini, echipamente si mijloace de transport								17.548
	71	01	03		Mobilier, aparatura birouita si alte active corporale	290.330	290.330	112.330	27.255	27.255	27.255	27.255	28.888
	71	01	30		Alte active fixe (inclusiv reparatii capitale)								4.212
	84				PLATI EFECTUATE IN ANII PRECEDENTI SI RECUPERATE IN ANUL CURENT				-30.900	-30.900	-30.900	-30.900	
	85				TITLUL XIX PLATI EFECTUATE IN ANII PRECEDENTI SI RECUPERATE IN ANUL CURENT				-30.900	-30.900	-30.900	-30.900	
	85	01			Plati efectuate in anii precedenti si recuperate in anul curent				-30.900	-30.900	-30.900	-30.900	
	85	01	01		Plati efectuate in anii precedenti si recuperate in anul curent (SF)				-30.900	-30.900	-30.900	-30.900	
7000	02				Partea IV-a SERVICII SI DEZVOLTARE PUBLICA, LOCUINTE, MEDIU SI APE	12.882.960	30.332.960	21.251.920	14.267.391	14.267.391	12.909.922	1.357.469	4.578.733
7002					LOCUINTE, SERVICII SI DEZVOLTARE PUBLICA CHELTUIELI CURENTE	1.906.790	19.356.790	10.275.750	6.230.734	6.230.734	4.873.265	1.357.469	4.578.733
	01				CHELTUIELI CURENTE	382.000	17.832.000	8.815.960	5.754.801	5.754.801	4.397.332	1.357.469	4.468.442
	10				TITLUL I CHELTUIELI DE PERSONAL		1.900.000	606.000	1.900.000	1.900.000	542.531	1.357.469	594.155

Capi- tol	Sub- capi- tol	Pa- ra- gra- ful	Ar- ti- col	Ali- ne- at	Denumire indicator	Credite de angajament	Credite bugetare		Angajamente bugetare	Angajamente legale	Plati efectuate	Angajamente legale de platit	Cheltuieli efective
							anuale aprobate la finele perioadei de raportare	trimestriale cumulate					
A					B	1	2	3	4	5	6	7=5-6	8
	10	01			Cheltuieli salariale in bani		1.562.000	498.000	1.562.000	1.562.000	456.968	1.105.032	487.059
	10	01	01		Salarii de baza		1.537.000	486.000	1.537.000	1.537.000	455.053	1.081.947	485.144
	10	01	13		Indemnizatii de delegare		20.000	10.000	20.000	20.000	1.915	18.085	1.915
	10	01	30		Alte drepturi salariale in bani		5.000	2.000	5.000	5.000		5.000	
	10	03			Contributii		338.000	108.000	338.000	338.000	85.563	252.437	107.096
	10	03	01		Contributii de asigurari sociale de stat		243.000	77.000	243.000	243.000	62.493	180.507	75.311
	10	03	02		Contributii de asigurari de somaj		8.000	3.000	8.000	8.000	1.941	6.059	2.144
	10	03	03		Contributii de asigurari sociale de sanatate		80.000	26.000	80.000	80.000	20.558	59.442	24.807
	10	03	04		Contributii de asigurari pentru accidente de munca si boli profesionale		3.000	1.000	3.000	3.000	571	2.429	692
	10	03	06		Contributii pentru concedii si indemnizatii		4.000	1.000	4.000	4.000		4.000	4.142
	20				TITLUL II BUNURI SI SERVICII		15.550.000	7.827.960	3.761.755	3.761.755	3.761.755		3.773.755
	20	01			Bunuri si servicii		2.250.000	625.000	468.426	468.426			485.097
	20	01	01		Furnituri de birou		50.000	15.000	5.052	5.052			5.052
	20	01	03		Incalziri, iluminat si forta motrica		550.000	180.000	173.465	173.465	173.465		170.276
	20	01	04		Apa, canal si salubritate		130.000	40.000	27.695	27.695			28.563
	20	01	05		Carburanti si lubrifianti		130.000	35.000					19.590
	20	01	08		Posta, telecomunicatii, radio, tv, internet		65.000	20.000	7.453	7.453	7.453		7.355
	20	01	09		Materiale si prestari de servicii cu caracter functional		130.000	35.000	22.819	22.819	22.819		22.819
	20	01	30		Alte bunuri si servicii pentru intretinere si functionare		1.195.000	300.000	231.942	231.942	231.942		231.442
	20	02			Reparatii curente		7.342.600	3.092.570	360.172	360.172	360.172		360.172
	20	03			Hrana		65.000	25.000	23.800	23.800	23.800		23.800
	20	03	01		Hrana pentru oameni		65.000	25.000	23.800	23.800	23.800		23.800
	20	05			Bunuri de natura obiectelor de inventar		305.000	150.000	8.087	8.087	8.087		8.087
	20	05	30		Alte obiecte de inventar		305.000	150.000	8.087	8.087	8.087		8.087

Capi- tol	Sub- capi- tol	Pa- ra- graf	Gr- pa / Titlu	Ar- ti- col	Al- ne- at	Denumire indicator	Credite de angajament		Credite bugetare		Angajamente bugetare	Angajamente legale	Plati efectuate	Angajamente legale de platit	Cheltuieli efective
							1	2	3	4					
						<b>B</b>									
						<b>A</b>									
	20	06				Deplasari, detasari, transferari		35.000	13.000	8.210	8.210	8.210	8.210	11.626	
	20	06	01			Deplasari interne, detasari, transferari		25.000	10.000	8.210	8.210	8.210	8.210	11.626	
	20	06	02			Deplasari in strainatate		10.000	3.000						
	20	30				Alte cheltuieli		5.552.400	3.922.390	2.893.060	2.893.060	2.893.060	2.893.060	2.893.060	
	20	30	03			Prime de asigurare non-viata		80.000	25.000	11.888	11.888	11.888	11.888	11.888	
	20	30	04			Cirimi		15.000	4.000						
	20	30	30			Alte cheltuieli cu bunuri si servicii		5.457.400	3.893.390	2.881.172	2.881.172	2.881.172	2.881.172	2.881.172	
	56					TITLUL VIII PROIECTE CU FINANTARE DIN FONDURI EXTERNE NERAMBURSABILE (FEN)									
	56	07				POSTADBRARE		382.000	382.000	93.046	93.046	93.046	93.046	100.532	
						Programa Instrumentul de Asistenta pentru Preaderare (IPA)		382.000	382.000	93.046	93.046	93.046	93.046	100.532	
	56	07	02			Finantarea externa nerambursabila		382.000	382.000	93.046	93.046	93.046	93.046	100.532	
	70					CHELTUIELI DE CAPITAL		1.524.790	1.459.790	475.933	475.933	475.933	475.933	110.291	
	71					TITLUL XIII ACTIVE NEFINANCIARE		1.524.790	1.459.790	475.933	475.933	475.933	475.933	110.291	
	71	01				Active fixe		65.000						110.291	
	71	01	02			Masini, echipamente si mijloace de transport		65.000						39.148	
	71	01	03			Mobilier, aparatura birou si alte active corporale								9.058	
	71	01	30			Alte active fixe (inclusiv reparatii capitale)								62.085	
	71	03				Reparatii capitale aferente activelor fixe		1.459.790	1.459.790	475.933	475.933	475.933	475.933	475.933	
7402						PROTECTIA MEDIULUI		10.976.170	10.976.170	8.036.657	8.036.657	8.036.657	8.036.657	8.036.657	
	01					CHELTUIELI CURENTE		10.976.170	10.976.170	8.036.657	8.036.657	8.036.657	8.036.657	8.036.657	
	56					TITLUL VIII PROIECTE CU FINANTARE DIN FONDURI EXTERNE NERAMBURSABILE (FEN)									
	56	01				POSTADERARE		10.976.170	10.976.170	8.036.657	8.036.657	8.036.657	8.036.657	8.036.657	
						Programa din Fondul European de Dezvoltare Regionala (FEDR)		10.976.170	10.976.170	8.036.657	8.036.657	8.036.657	8.036.657	8.036.657	

Capi- tol	Sub- cap- tol	Pa- ra- graf	Titlu	Ali- ne- at	Denumire indicator	Credite de angajament	Credite bugetare			Angajamente legale	Plati efectuate	Angajamente legale de platit	Cheltuieli efective		
							anuale aprobat la finele perioadei de raportare	trimestriale cumulate							
A				B				1	2	3	4	5	6	7=5-6	8
8000	02	56	01	02	Finantarea externa nerambursabila	10.976.170	10.976.170	10.976.170	8.036.657	8.036.657	8.036.657	1.034.941			
8302					Partea V-a ACTIUNI ECONOMICE AGRICULTURA, SILVICULTURA, SI VANATOARE	2.667.110	15.455.940	3.246.760	1.297.112	1.297.112	1.297.112				
		01			CHELTUIELI CURENTE	250.000	788.000	413.020	159.000	159.000	159.000	390.671			
		51			TITLUL VI TRANSFERURI INTRE UNITATI ALE ADMINISTRATIEI PUBLICE	250.000	788.000	413.020	159.000	159.000	159.000	390.671			
		51	01		Transferuri curente		538.000	163.020	159.000	159.000	159.000	159.000			
		51	01	49	Transferuri din bugetele locale pentru finantarea Camerelor Agricole		538.000	163.020	159.000	159.000	159.000	159.000			
		56			TITLUL VIII PROIECTE CU FINANTARE DIN FONDURI EXTERNE NERAMBURSABILE (FEN)										
		56	01		POSTADERARE	250.000	250.000	250.000				231.671			
		56	01	02	Programe din Fondul European de Dezvoltare Regionala (FEDR)	250.000	250.000	250.000				231.671			
		56	01	02	Finantarea externa nerambursabila	248.000	248.000	248.000				231.671			
		56	01	03	Cheltuieli neeligibile	2.000	2.000	2.000							
8702		01			ALTE ACTIUNI ECONOMICE	2.417.110	14.667.940	2.833.740	1.138.112	1.138.112	1.138.112	644.270			
		20			CHELTUIELI CURENTE	2.209.380	3.826.010	2.626.010	973.192	973.192	973.192	630.264			
		20	30		TITLUL II BUNURI SI SERVICII		1.600.000	400.000	164.697	164.697	164.697	180.894			
		20	30	30	Alte cheltuieli		1.600.000	400.000	164.697	164.697	164.697	180.894			
		20	30	30	Alte cheltuieli cu bunuri si servicii		1.600.000	400.000	164.697	164.697	164.697	180.894			
		55			TITLUL VII ALTE TRANSFERURI		16.630	16.630				180.894			
		55	01		A. Transferuri interne		16.630	16.630				180.894			
		55	01	42	Transferuri din bugetul local catre asociatii de dezvoltare intercomuni- tare		16.630	16.630				180.894			
		56			TITLUL VIII PROIECTE CU FINANTARE DIN FONDURI EXTERNE NERAMBURSABILE (FEN)										
		56	01		POSTADERARE	2.209.380	2.209.380	2.209.380	808.495	808.495	808.495	449.370			
		56	01		Programe din Fondul European de Dezvoltare										

Capi- tol	Sub- capi- tol graf	Pa- ra- gra- ful	Ar- ti- col	Ali- ne- at	Denumire indicator	Credite de angajament	Credite bugetare		Angajamente legale	Plati efectuate	Angajamente legale de platit	Cheltuieli efective	
							anuale aprobat la finele perioadei de raportare	trimestriale cunulate					
A			B										
						1	2	3	4	5	6	7=5-6	8
					Regionala (FEDR)	8.000	8.000	8.000	7.564	7.564	7.564	7.564	7.564
56	01	02			Finantarea externa nerambursabila	8.000	8.000	8.000	7.564	7.564	7.564	7.564	7.564
56	02				Programe din Fondul Social European (FSE)	1.229.560	1.229.560	1.229.560	750.161	750.161	750.161	157.319	157.319
56	02	02			Finantarea externa nerambursabila	1.229.560	1.229.560	1.229.560	750.161	750.161	750.161	157.319	157.319
56	07				Programe instrumentale de Asistenta pentru Prezervare (IPA)	971.820	971.820	971.820	50.770	50.770	50.770	284.487	284.487
56	07	02			Finantarea externa nerambursabila	951.820	951.820	951.820	48.335	48.335	48.335	281.758	281.758
56	07	03			Cheltuieli negligibile	20.000	20.000	20.000	2.435	2.435	2.435	2.729	2.729
70					CHELTUIELI DE CAPITAL	207.730	207.730	207.730	164.920	164.920	164.920	14.006	14.006
71					TITLUL XIII ACTIVE NEFINANCIARE	207.730	207.730	207.730	164.920	164.920	164.920	14.006	14.006
71	01				Active fixe	207.730	207.730	207.730	164.920	164.920	164.920	14.006	14.006
71	01	02			Masini, echipamente si mijloace de transport	102.330	102.330	102.330	59.520	59.520	59.520	5.468	5.468
71	01	30			Alte active fixe	105.400	105.400	105.400	105.400	105.400	105.400	8.538	8.538
79					(inclusiv reparatii capitale) OPERATIUNI FINANCIARE	10.634.200	10.634.200	10.634.200	105.400	105.400	105.400		
81					TITLUL XVII RAMBURSARI DE CREDITE	10.634.200	10.634.200	10.634.200					
81	02				Rambursari de credite interne	10.634.200	10.634.200	10.634.200					
81	02	05			Rambursari de credite aferente datoriei publice interne locale	10.634.200	10.634.200	10.634.200					

Conducatorul compartimentului  
financiar-contabil

Conducatorul instituției,

**CONTUL DE EXECUTIE AL BUGETULUI LOCAL - VENITURI**  
**SECTIUNEA DE FUNCTIONARE**  
**31/03/2015**

Capi- tol	Sub- capi- tol	Pa- ra- graf	Gru- pa / Titlu	Ar- ti- col	Ali- ne- at	Denumire indicator	Prevederi anuale aprobat la finele perioadei de raportare	Prevederi bugetare trimestriale cumulate	Drepturi constatate			Incasari realizate	Stingeri pe alte cai decat incasari	Pag. 1 - lei-
									Total, din care:	din anii precedenti	din anul curent			
			<b>A</b>			<b>B</b>	<b>1</b>	<b>2</b>	<b>3=4+5</b>	<b>4</b>	<b>5</b>	<b>6</b>	<b>7</b>	
0001	02					TOTAL VENITURI-BUGET LOCAL	157.838.200	40.536.460	35.956.452		35.956.452	35.956.452		
0002						I. VENITURI CURENTE	117.440.200	30.090.440	25.844.834		25.844.834	25.844.834		
0003						A. VENITURI FISCALE	122.410.000	31.497.000	25.723.781		25.723.781	25.723.781		
0004						A1. IMPOZIT PE VENIT, PROFIT SI CASTIGURI DIN CAPITAL	35.999.000	9.000.000	10.250.021		10.250.021	10.250.021		
0300						A1.2 IMPOZIT PE VENIT, PROFIT SI CASTIGURI DIN CAPITAL DE LA PERSOANE FIZICE	35.999.000	9.000.000	10.250.021		10.250.021	10.250.021		
0402						COTE SI SUME DEFALCATE DIN IMPOZITUL PE VENIT	35.999.000	9.000.000	10.250.021		10.250.021	10.250.021		
01						Cote defalcate din impozitul pe venit	17.993.000	4.495.000	5.144.850		5.144.850	5.144.850		
04						Sume alocate din cotele defalcate din impozitul pe venit pentru echilibrarea bugetelor locale	18.006.000	4.505.000	5.105.171		5.105.171	5.105.171		
1000	02					A4 IMPOZIT SI TAXE PE BUNURI SI SERVICII	86.411.000	22.497.000	15.473.760		15.473.760	15.473.760		
1102						SUME DEFALCATE DIN TVA	85.691.000	22.317.000	15.343.103		15.343.103	15.343.103		
01						Sume defalcate din taxa pe valoarea adaugata pentru finantarea cheltui- rilor descentralizate la nivelul judetelor	42.549.000	11.098.000	11.093.103		11.093.103	11.093.103		
06						Sume defalcate din taxa pe valoarea adaugata pentru echilibrarea bugetelor locale								
1602						TAXE PE UTILIZAREA BUNURILOR, AUTORIZAREA UTILIZARII BUNURILOR	43.142.000	11.219.000	4.250.000		4.250.000	4.250.000		

Capi- tol	Sub- capi- tol	Pa- ra- graf	Gru- pa / Titlu	Ar- ti- col	Al- ne- at	Dezaumire indicator	Prevederi bugetare anuale aprobrate la finele perioadei de raportare		Prevederi bugetare trimestriale cumulate	Drepturi constatate			Incasari realizate	Stingeri pe alte cai decat incasari	Drepturi constatate de incasat
							I	2		Total, din care: 3=4+5	4	5			
			A			B									
1602						SAU PE DESFASURAREA DE ACTIVITATI	720.000	180.000	130.657	130.657		130.657			
	02					Impozit pe mijloacele de transport			69.613	69.613		69.613			
		01				Impozit pe mijloacele de transport detinute de persoane fizice*)			14.155	14.155		14.155			
		02				Impozit pe mijloace de transport detinute persoane de juridice*)			55.458	55.458		55.458			
		02				Taxe si tarife pentru eliberarea de licente si autorizatii de functionare		65.000	61.044	61.044		61.044			
	03					Alte taxe pe utilizarea bunurilor, autorizarea utilizarii bunurilor sau pe desfasurare de activitati	460.000								
						C. VENITURI NEFISCALE	-4.969.800		121.053	121.053		121.053			
2900	02					C1. VENITURI DIN PROPRIETATE	405.140		29.211	29.211		29.211			
3000						VENITURI DIN PROPRIETATE	405.140		29.211	29.211		29.211			
3002						Venituri din concesiuni si inchirieri			29.211	29.211		29.211			
	05					Alte venituri din concesiuni si inchirieri de catre institutiile publice			29.211	29.211		29.211			
		30				Alte venituri din proprietate	405.140								
		30				C2. VANZARI DE BUNURI SI SERVICII	-5.374.940		91.842	91.842		91.842			
3300	02					VENITURI DIN PRESTARI DE SERVICII SI ALTE ACTIVITATI	50.000		43.050	43.050		43.050			
3302						Contributia lunara a parintilor pentru intretinerea copiilor in unitatile de protectie sociala		12.500							
	27								1.652	1.652		1.652			

Capi- tol	Sub- capi- tol	Pa- ra- graf	Gru- pa / Titlu	Ar- ti- col	Ali- ne- at	Denumire indicator	Prevederi anuale aprobrate la finele perioadei de raportare	Prevederi bugetare trimestriale cumulate	Drepturi constatate			Incasari realizate	Stingeri pe alte cai decat incasari	Drepturi constatate de incasat	
									Total, din care:	din anii precedenti	din anul curent				
A							1	2	3=4+5	4	5	6	7	8=3-6-7	
3302	28					B									
						Venituri din recuperarea cheltuielilor de judecata, imputatii si despagubiri			24.167		24.167	24.167			
	50					Alte venituri din prestari de servicii si alte activitati	50.000	12.500	17.231		17.231	17.231			
3502	01					AMENZI, PENALITATI SI CONFISCARI	5.000	1.250	6.000		6.000	6.000			
						Venituri din amenzi si alte sanctiuni aplicate potrivit dispozitiilor legale	5.000	1.250	6.000		6.000	6.000			
	02					Venituri din amenzi si alte sanctiuni aplicate de catre alte institutii de specialitate	5.000	1.250	6.000		6.000	6.000			
3602	06					DIVERSE VENITURI	291.000	75.000	42.792		42.792	42.792			
						Taxe speciale	291.000	75.000	42.792		42.792	42.792			
3702						TRANSFERURI VOLUNTARE, ALTELE DECAT SUBVENTIILE	-5.720.940	-1.596.590							
	03					Varsaminte din sectiunea de functionare pentru finantarea sectiunii de dezvoltare a bugetului local(cu semnul minus)	-5.720.940	-1.596.590							
4100	02					IV. SUBVENTII	40.398.000	10.446.020	10.111.618		10.111.618	10.111.618			
4200						SUBVENTII DE LA ALTE NIVELE ALE ADMINISTRATIEI PUBLICE	40.398.000	10.446.020	10.111.618		10.111.618	10.111.618			
4202						SUBVENTII DE LA BUGETUL DE STAT	40.398.000	10.446.020	10.111.618		10.111.618	10.111.618			
	21					Finantarea drepturilor acordate persoanelor cu handicap									
	44					Subventii din bugetul de stat pentru	39.860.000	10.283.000	9.952.618		9.952.618	9.952.618			




Capi- tol	Sub- capi- tol	Pa- ra- graf	Gru- pa / Titlu	Ar- ti- col	Ali- ne- at	Denumire indicator	Prevederi bugetare anuale aprobrate la finele perioadei de raportare	Prevederi bugetare trimestriale cumulate	Drepturi constatate			Incasari realizate	Sfingeri pe alte cai decat incasari	Drepturi constatate de incasat
									Total, din care:	din anii precedenti	din anul curent			
	A					B	1	2	3=4+5	4	5	6	7	8=3-6-7
						finantarea Camerelor Agricole	538.000	163.020	159.000		159.000	159.000		
4202														

Conducatorul institutiei,



Conducatorul compartimentului  
financiar-contabil



## TOTAL TARA

CONTUL DE EXECUTIE AL BUGETULUI LOCAL - CHELTUIELI  
 SECTIUNEA DE FUNCTIONARE  
 31/03/2015

Capi- toi	Sub- capi- toi	Pa- ra- graf	Gru- pa / Titlu	Ar- ti- col	Al- ne- at	Denumire indicator	Credite de angajament	Credite bugetare			Angajamente legale	Plati efectuate	Angajamente legale de platit	Cheltuieli efective
								anuale aprobat la finele perioadei de raportare	trimestriale cumulate	4				
A							1	2	3	4	5	6	7=5-6	8
5002						<b>B</b>								
						TOTAL CHELTUIELI		157.838.200	40.536.460	67.412.283	67.412.283	32.857.861	34.554.422	33.651.003
						CHELTUIELI CURENTE		147.204.000	40.536.460	67.447.692	67.447.692	32.893.270	34.554.422	33.651.003
						TITLUL I CHELTUIELI DE PERSONAL		46.426.500	12.777.570	46.426.500	46.426.500	11.872.078	34.554.422	12.144.610
						Cheltuieli salariale in bani		37.615.410	10.382.260	37.615.410	37.615.410	9.720.249	27.895.161	9.941.658
						Salarii de baza		33.389.440	8.808.440	33.389.440	33.389.440	8.356.697	25.032.743	8.528.467
						Sporuri pentru conditii de munca		533.000	138.000	533.000	533.000	57.130	475.870	55.880
						Alte sporuri		181.960	43.900	181.960	181.960	36.398	145.562	38.021
						Fond pentru posturi ocupate prin cunul		305.600	80.310	305.600	305.600	78.909	226.691	80.595
						Fond aferent platii cu ora		1.007.300	311.700	1.007.300	1.007.300	289.448	717.852	336.034
						Indemnizatii platite unor persoane din afara unitatii		627.000	163.000	627.000	627.000	155.449	471.551	146.626
						Indemnizatii de delegare		135.000	51.000	135.000	135.000	22.257	112.743	23.180
						Alte drepturi salariale in bani		1.436.110	785.910	1.436.110	1.436.110	723.961	712.149	732.855
						Contributii		8.811.090	2.395.310	8.811.090	8.811.090	2.151.829	6.659.261	2.202.952
						Contributii de asigurari sociale de stat		6.200.100	1.674.450	6.200.100	6.200.100	1.510.845	4.689.255	1.554.164
						Contributii de asigurari de somaj		208.570	57.570	208.570	208.570	44.326	164.244	46.253
						Contributii de asigurari sociale de sanatate		1.959.500	540.240	1.959.500	1.959.500	500.139	1.459.361	513.534
						Contributii de asigurari pentru accidente de munca si boli profesionale		79.590	22.340	79.590	79.590	15.462	64.128	15.981
						Contributii pentru concedii si indemnizatii		363.330	100.710	363.330	363.330	81.057	282.273	73.020
						TITLUL II BUNURI SI SERVICII		38.166.500	12.914.620	6.867.220	6.867.220	6.867.220		7.273.479
						Bunuri si servicii		9.840.500	2.795.630	1.994.111	1.994.111	1.994.111		2.229.930
						Furnituri de birou		367.020	74.380	2.712	2.712	2.712		60.110
						Materiale pentru curatenie		233.700	54.040	22.819	22.819	22.819		61.792
						Incalzit, iluminat si forta motrica		2.410.950	951.300	785.227	785.227	785.227		846.673
						Apa, canal si salubritate		444.280	131.920	92.470	92.470	92.470		92.301
						Carburanti si lubrifianti		648.900	159.750	83.964	83.964	83.964		129.549
						Piese de schimb		214.830	63.220	45.019	45.019	45.019		37.051

Capi- tol	Sub- capi- tol	Pa- ra- gra- ful	Gru- pa / Titlu cod	Ali- ne- nt	Denumire indicator	Credite de angajament	Credite bugetare		Angajamente bugetare	Angajamente legale	Plati efectuate	Angajamente legale de platit	Cheltuieli efective
							anuale aprobat la finele perioadei de raportare	trimestriale cumulate					
A					B	1	2	3	4	5	6	7=5-6	8
					Transport		86.000	23.860	14.460	14.460	14.460		14.400
					Posta, telecomunicatii, radio, tv, internet		643.650	170.500	122.714	122.714	122.714		122.475
					Materiale si prestari de servicii cu caracter functional		531.000	133.780	109.901	109.901	109.901		131.438
					Alte bunuri si servicii pentru intretinere si functionare		4.260.170	1.032.880	714.825	714.825	714.825		734.141
					Reparatii curente		8.416.370	3.215.990	416.244	416.244	416.244		407.443
					Hrana		5.900.900	1.498.150	830.020	830.020	830.020		978.890
					Hrana pentru oameni		5.895.900	1.497.150	830.020	830.020	830.020		978.890
					Hrana pentru animale		5.000	1.000					
					Medicamente si materiale sanitare		463.500	135.260	92.496	92.496	92.496		123.547
					Medicamente		279.800	85.680	59.673	59.673	59.673		103.677
					Materiale sanitare		172.700	46.080	29.971	29.971	29.971		18.322
					Dezinfectanti		11.000	3.500	2.852	2.852	2.852		1.548
					Bunuri de natura obiectelor de inventar		1.507.600	304.400	63.008	63.008	63.008		44.454
					Uniforme si echipament		375.000	10.000	9.999	9.999	9.999		
					Lenjerie si accesorii de pat		90.500	2.100	13	13	13		540
					Alte obiecte de inventar		1.042.100	292.300	52.996	52.996	52.996		43.914
					Deplasari, detasari, transferari		569.500	123.890	66.285	66.285	66.285		68.223
					Deplasari interne, detasari, transferari		438.500	89.890	51.740	51.740	51.740		54.741
					Deplasari in strainatate		131.000	34.000	14.545	14.545	14.545		13.482
					Carti, publicatii si materiale documentare		99.090	19.200	5.939	5.939	5.939		1.009
					Protectia muncii		16.500	4.750	2.921	2.921	2.921		5.364
					Comisioane si alte costuri aferente inprumuturilor		450.000	20.000					
					Comisioane si alte costuri aferente imprumuturilor interne		450.000	20.000					
					Alte cheltuieli		10.902.540	4.797.550	3.396.196	3.396.196	3.396.196		3.414.619
					Protocol si reprezentare		35.000	10.000	2.055	2.055	2.055		2.055



Capi- tot	Sub- capit- ol	Pa- ra- graf	Gru- pa / Titlu	Al- ne- at	Denumire indicator	Credite de angajament	Credite bugetare		Angajamente legale	Plati efectuate	Angajamente legale de platit	Cheltuieli efective	
							anuale aprobat la finele perioadei de raportare	trimestriale cumulate					
A			B			1	2	3	4	5	6	7=5-6	8
					PRECEDENTI SI RECUPERATE								
					IN ANUL CURENT								
	85	01			Plati efectuate in anii precedenti si recuperate in anul curent				-35.409	-35.409			
	85	01	01		Plati efectuate in anii precedenti si recuperate in anul curent (SF)				-35.409	-35.409			
5100	02				Partea I-a SERVICII PUBLICE GENERALE		18.390.000	3.771.280	9.005.406	3.435.277	5.570.129	3.438.149	
5102					AUTORITATI PUBLICE SI ACTIUNI EXTERNE		10.935.000	3.285.250	8.589.376	3.019.247	5.570.129	3.022.119	
	01				CHELTUIELI CURENTE		10.935.000	3.285.250	8.593.885	3.023.786	5.570.129	3.022.119	
	10				TITLUL I CHELTUIELI DE PERSONAL		8.110.000	2.582.500	8.110.000	2.539.871	5.570.129	2.517.875	
	10	01			Chefutele salariale in bani		6.390.000	2.113.500	6.390.000	2.089.419	4.300.581	2.075.686	
	10	01	01		Salarii de baza		4.700.000	1.250.000	4.700.000	1.240.197	3.459.803	1.228.018	
	10	01	12		Indemnizatii plătite unor persoane din afara unitatii		580.000	150.000	580.000	150.000	430.000	137.498	
	10	01	13		Indemnizatii de delegare		50.000	25.000	50.000	11.009	38.991	11.082	
	10	01	30		Alte drepturi salariale in bani		1.060.000	688.500	1.060.000	688.213	371.787	699.088	
	10	03			Contributii		1.720.000	469.000	1.720.000	450.452	1.269.548	442.189	
	10	03	01		Contributii de asigurari sociale de stat		1.181.000	321.500	1.181.000	306.775	874.225	307.109	
	10	03	02		Contributii de asigurari de somaj		35.000	10.000	35.000	7.968	27.032	8.713	
	10	03	03		Contributii de asigurari sociale de sanatate		380.000	108.500	380.000	107.946	272.054	107.360	
	10	03	04		Contributii de asigurari pentru accidente de munca si boli profesionale		14.000	4.000	14.000	2.813	11.187	2.859	
	10	03	06		Contributii pentru concedii si indemnizatii		110.000	25.000	110.000	24.950	85.050	16.148	
	20				TITLUL II BUNURI SI SERVICII		2.825.000	702.750	483.885	483.885	504.244	504.244	
	20	01			Bunuri si servicii		2.262.500	571.250	416.715	416.715	439.223	439.223	
	20	01	01		Furnituri de birou		102.000	15.000	-27.863	-27.863	12.805	12.805	
	20	01	03		Incalzit, iluminat si forta motrica		375.000	150.000	93.293	93.293	82.531	82.531	
	20	01	04		Apa, canal si salubritate		13.500	3.000	1.811	1.811	1.811	1.811	

Căpitol	Subcapitol	Pa-r-gru-pa / graf Titlu col at	Ar-ti- col at	Alti- ne- at	Denumire indicator	Credite de angajament	Credite bugetare		Angajamente bugetare	Angajamente legale	Plati efectuate	Angajamente legale de platit	Cheltuieli efective
							2	3					
A		B			1	2	3	4	5	6	7=5-6	8	
	20 01 05				Carburanti si lubrifianti	144.000	35.250	35.250	35.250	35.250	35.250	35.820	
	20 01 06				Piese de schimb	75.000	28.000	21.797	21.797	21.797	21.797	13.829	
	20 01 08				Posta, telecomunicatii, radio, tv, internet	305.000	80.000	56.683	56.683	56.683	56.683	56.683	
	20 01 30				Alte bunuri si servicii pentru intretinere si functionare	1.250.000	260.000	235.744	235.744	235.744	235.744	235.744	
	20 02				Reparatii curente	79.000	18.000	5.272	5.272	5.272	5.272	5.272	
	20 05				Bunuri de natura obiectelor de inventar	50.000	15.000	1.971	1.971	1.971	1.971		
	20 05 30				Alte obiecte de inventar	50.000	15.000	1.971	1.971	1.971	1.971		
	20 06				Deplasari, deplasari, transferari	278.000	65.000	43.706	43.706	43.706	43.706	41.884	
	20 06 01				Deplasari interne, deplasari, transferari	173.000	35.000	29.161	29.161	29.161	29.161	28.746	
	20 06 02				Deplasari in strainatate	105.000	30.000	14.545	14.545	14.545	14.545	13.138	
	20 11				Carti, publicatii si materiale documentare	19.000	5.000	888	888	888	888	888	
	20 30				Alte cheltuieli	136.500	28.500	15.333	15.333	15.333	15.333	16.977	
	20 30 02				Protocol si reprezentare	35.000	10.000	2.055	2.055	2.055	2.055	2.055	
	20 30 03				Prime de asigurare non-viata	66.500	8.500	5.365	5.365	5.365	5.365	5.365	
	20 30 30				Alte cheltuieli cu bunuri si servicii	35.000	10.000	7.913	7.913	7.913	7.913	9.557	
84					PLATI EFECTUATE IN ANII PRECEDENTI SI RECUPERATE IN ANUL CURENT			-4.509	-4.509	-4.509	-4.509		
85					Titlul XIX PLATI EFECTUATE IN ANII PRECEDENTI SI RECUPERATE			-4.509	-4.509	-4.509	-4.509		
85 01					PLATI EFECTUATE IN ANII PRECEDENTI SI RECUPERATE IN ANUL CURENT			-4.509	-4.509	-4.509	-4.509		
85 01 01					Plati efectuate in anii precedenti si recuperate in anul curent			-4.509	-4.509	-4.509	-4.509		
					Plati efectuate in anii precedenti si recuperate in anul curent (SF)			-4.509	-4.509	-4.509	-4.509		
01					ALTE SERVICII PUBLICE GENERALE	1.195.000	416.030	416.030	416.030	416.030	416.030	416.030	
51					CHELTUIELI CURENTE	1.195.000	416.030	416.030	416.030	416.030	416.030	416.030	
					TITLUL VI TRANSFERURI INTRE UNITATI ALE ADMINISTRATIEI PUBLICE	1.195.000	416.030	416.030	416.030	416.030	416.030	416.030	

Capi- tol	Sub- cap- tol	Pa- ra- graf	Gru- pa / Titlu	Ar- ti- col	Al- ne- at	Denumire indicator	Credite de angajament	Credite bugetare		Angajamente legale	Plati efectuate	Angajamente legale de platit	Cheltuieli efective	
								anuale aprobat la finele perioadei de raportare	trimestriale cumulate					
A						B	1	2	3	4	5	6	7-5-6	8
						Transferuri curente		1.195.000	416.030	416.030	416.030	416.030	416.030	
						Transferuri catre institutiile publice		1.195.000	416.030	416.030	416.030	416.030	416.030	
5502						TRANZACTII PRIVIND DATORIA PUBLICA SI IMPRUMUTURI								
			01			CHELTUIELI CURENTE		6.260.000	70.000	70.000				
			20			TITLUL II BUNURI SI SERVICII		6.260.000	70.000	70.000				
			20	24		Comisioane si alte costuri aferente imprumuturilor		450.000	20.000	20.000				
			20	24	02	Comisioane si alte costuri aferente imprumuturilor interne		450.000	20.000	20.000				
			30			TITLUL III DOBANZI		5.810.000	50.000	50.000				
			30	01		Dobanzi aferente datoriei publice interne		5.810.000	50.000	50.000				
			30	01	01	Dobanzi aferente datoriei publice interne directe		5.810.000	50.000	50.000				
6000	02					Partea II-a APARARE, ORDINE PUBLICA SI SIGURANTA NATIONALA		730.000	194.160	194.160	174.108	174.108	163.691	
						APARARE		390.000	109.120	109.120	98.258	98.258	91.291	
			01			CHELTUIELI CURENTE		390.000	109.120	109.120	98.258	98.258	91.291	
			20			TITLUL II BUNURI SI SERVICII		390.000	109.120	109.120	98.258	98.258	91.291	
			20	01		Bunuri si servicii		359.100	102.470	102.470	96.217	96.217	89.250	
			20	01	01	Furnituri de birou		22.620	7.800	7.800	6.953	6.953	6.953	
			20	01	03	Incalzit, iluminat si forta motrica		81.000	31.500	31.500	28.337	28.337	28.337	
			20	01	04	Apa, canal si salubritate		7.680	1.920	1.920	1.170	1.170	1.170	
			20	01	05	Carburanti si lubrifianti		55.500	15.000	15.000	15.000	15.000	8.010	
			20	01	06	Piese de schimb		7.700	2.200	2.200	1.823	1.823	1.823	
			20	01	08	Posta, telecomunicatii, radio, tv, internet		27.300	6.500	6.500	6.219	6.219	6.242	
			20	01	30	Alte bunuri si servicii pentru intretinere si functionare		157.300	37.550	37.550	36.715	36.715	36.715	
			20	02		Reparatii curente		4.500	1.500	1.500	527	527	527	
			20	05		Bunuri de natura obiectelor de inventar		16.200	3.600	3.600				

Capi- tol	Sub- capi- tol	Pa- ra- graf	Gru- pa / Titlu	Ar- ti- col	Al- ne- at	Denumire indicator	Credite de angajament	Credite bugetare		Angajamente bugetare	Angajamente legale	Plati efectuate	Angajamente legale de platit	Cheltuieli efective	
								anuale aprobate la finele perioadei de raportare	trimestriale cumulate						
A							1	2	3	4	5	6	7=5-6	8	
B															
6102	20	05	30			Alte obiecte de inventar	16.200	3.600							
	20	11				Carti, publicatii si materiale documentare	1.590	1.550							
	20	30				Alte cheltuieli	8.610	1.550	1.514		1.514		1.514	1.514	
	20	30	03			Prime de asigurare non-viata	8.230	1.550	1.514		1.514		1.514	1.514	
	20	30	30			Alte cheltuieli cu bunuri si servicii	380								
	01					ORDINE PUBLICA SI SIGURANTA NATIONALA	340.000	85.040		75.850		75.850		75.850	72.400
	20					CHELTUIELI CURENTE	340.000	85.040		75.850		75.850		75.850	72.400
	20	01				TITLUL II BUNURI SI SERVICII	340.000	85.040		75.850		75.850		75.850	72.400
	20	01	01			Bunuri si servicii	262.630	68.720		65.568		65.568		65.568	62.118
	20	01	01			Furnituri de birou	11.000	2.000		1.024		1.024		1.024	1.024
	20	01	03			Incalzit, iluminat si forta motrica	6.800	1.900		1.215		1.215		1.215	1.215
	20	01	04			Apa, canal si salubritate	1.600	400		242		242		242	242
	20	01	05			Carburanti si lubrifianti	104.000	26.000		25.500		25.500		25.500	22.200
	20	01	06			Piese de schimb	45.130	15.420		15.343		15.343		15.343	15.343
	20	01	08			Posta, telecomunicatii, radio, tv, internet	22.900	5.950		5.211		5.211		5.211	5.061
	20	01	30			Alte bunuri si servicii pentru intretinere si functionare	71.200	17.050		17.033		17.033		17.033	17.033
	20	02				Reparatii curente	27.140	7.920		5.805		5.805		5.805	5.805
	20	05				Bunuri de natura obiectelor de inventar	25.400								
	20	05	30			Alte obiecte de inventar	25.400								
	20	11				Carti, publicatii si materiale documentare	6.500	3.000		4.477		4.477		4.477	4.477
	20	30				Alte cheltuieli	18.330	5.400		2.972		2.972		2.972	2.972
	20	30	03			Prime de asigurare non-viata	10.580	3.650		1.505		1.505		1.505	1.505
	20	30	30			Alte cheltuieli cu bunuri si servicii	7.750	1.750		1.505		1.505		1.505	1.505
6500	02					Partea III-a CHELTUIELI SOCIAL-CULTURALE	108.496.000	27.574.040		52.247.317		52.247.317		27.626.824	25.341.359
6502						INVATAMANT	21.290.500	6.178.040		13.744.723		13.744.723		8.144.214	5.684.820
						CHELTUIELI CURENTE	21.290.500	6.178.040		13.744.723		13.744.723		8.144.214	5.684.820
						TITLUL I CHELTUIELI DE PERSONAL	11.795.000	3.798.520		11.795.000		3.650.786		8.144.214	3.740.606





Capi- tot	Sub- capi- tot	Pa- ra- graf	Ar- ti- col	Ali- ne- at	Denumire indicator	Credite de angajament	Credite bugetare		Angajamente legale	Plati efectuate	Angajamente legale de platit	Cheltuieli efective	
							anuale aprobat la finele perioadei de raportare	trimestriale cumulate					
A			B			1	2	3	4	5	6	7-5-6	8
					intretinere si functionare		155.800	38.280	33.415	33.415	33.415	42.362	
	20	02			Reparatii curente		670.000	75.000	39.786	39.786	39.786	32.717	
	20	03			Hrana		1.303.900	340.650	177.844	177.844	177.844	141.040	
	20	03	01		Hrana pentru oameni		1.303.900	340.650	177.844	177.844	177.844	141.040	
	20	04			Medicamente si materiale sanitare		20.500	5.060	4.039	4.039	4.039	4.129	
	20	04	01		Medicamente		15.200	3.180	3.069	3.069	3.069	3.434	
	20	04	02		Materiale sanitare		4.300	1.380	970	970	970	695	
	20	04	04		Dezinfectanti		1.000	500					
	20	05			Bunuri de natura obiectelor de inventar		194.000	24.200	11.787	11.787	11.787		
	20	05	01		Uniforme si echipament		70.000	10.000	9.999	9.999	9.999		
	20	05	03		Lenjerie si accesorii de pat		35.000						
	20	05	30		Alte obiecte de inventar		89.000	14.200	1.788	1.788	1.788		
	20	06			Deplasari, detasari, transferari		29.500	6.190	5.315	5.315	5.315	5.315	
	20	06	01		Deplasari interne, detasari, transferari		29.500	6.190	5.315	5.315	5.315	5.315	
	20	11			Carti, publicatii si materiale documentare		2.000	200					
	20	14			Protectia muncii		8.000	1.100	700	700	700	700	
	20	30			Alte cheltuieli		8.500	2.210	1.722	1.722	1.722	1.722	
	20	30	03		Prime de asigurare non-viata		6.500	1.710	1.686	1.686	1.686	1.686	
	20	30	30		Alte cheltuieli cu bunuri si servicii		2.000	500	36	36	36	36	
	57				TITLUL VIII ASISTENTA SOCIALA		6.462.000	1.665.370	1.488.538	1.488.538	1.488.538	1.489.640	
	57	02			Ajutoare sociale		6.462.000	1.665.370	1.488.538	1.488.538	1.488.538	1.489.640	
	57	02	01		Ajutoare sociale in numerar		46.760	6.750	1.050	1.050	1.050	1.050	
	57	02	02		Ajutoare sociale in natura		6.415.240	1.658.620	1.487.488	1.487.488	1.487.488	1.488.590	
	59				TITLUL XI ALTE CHELTUIELI		1.000	500	264	264	264	264	
	59	01			Burse		1.000	500	264	264	264	264	
6702					CULTURA, RECREERE SI RELIGIE		13.151.000	2.776.910	3.309.380	2.532.556	2.532.556	2.540.000	
	01				CHELTUIELI CURENTE		13.151.000	2.776.910	3.309.380	2.532.556	2.532.556	2.540.000	
	10				TITLUL I CHELTUIELI DE PERSONAL		1.026.000	262.710	1.026.000	249.176	776.824	251.552	
	10	01			Cheltuieli salariale in bani		831.430	213.310	831.430	202.455	628.975	204.638	
	10	01	01		Salarii de baza		758.220	189.500	758.220	182.587	575.633	183.382	

Capi- tol	Sub- cap- itol	Pa- ra- graf	Gr- pa / Titlu	Ar- ti- col	Denumire indicator	Credite de angajament	Credite bugetare		Angajamente bugetare	Angajamente legale	Plati efectuate	Angajamente legale de platit	Cheltieli efective
							anuale aprobat la finele perioadei de raportare	trimestriale cumulate					
A					B	I	2	3	4	5	6	7=5+6	8
	10	01	06		Alte sporuri		41.100	10.400	41.100	41.100	10.315	30.785	10.853
	10	01	13		Indemnizatii de delegare		21.000	6.000	21.000	21.000	2.147	18.853	2.997
	10	01	30		Alte drepturi salariale in bani		11.110	7.410	11.110	11.110	7.406	3.704	7.406
	10	03			Contributii		194.570	49.400	194.570	194.570	46.721	147.849	46.894
	10	03	01		Contributii de asigurari sociale de stat		134.600	34.170	134.600	134.600	33.033	101.567	33.145
	10	03	02		Contributii de asigurari de somaj		5.130	1.270	5.130	5.130	999	4.131	1.008
	10	03	03		Contributii de asigurari sociale de sanatare		43.260	11.000	43.260	43.260	10.441	32.819	10.486
	10	03	04		Contributii de asigurari pentru accidente de munca si boli profesionale		3.500	880	3.500	3.500	540	2.960	540
	10	03	06		Contributii pentru concedii si indemnizatii		8.080	2.080	8.080	8.080	1.708	6.372	1.715
	20				<b>TITLUL II BUNURI SI SERVICII</b>		3.305.000	232.850	101.715	101.715	101.715		106.803
	20	01			Bunuri si servicii		255.800	96.050	56.248	56.248	56.248		68.937
	20	01	01		Furnituri de birou		7.800	2.500	891	891	891		953
	20	01	02		Materiale pentru curatenie		4.500	1.300	512	512	512		1.729
	20	01	03		Incalzit, iluminat si forta motrica		57.000	25.000	17.098	17.098	17.098		26.304
	20	01	04		Apa, canal si salubritate		9.000	3.000	1.145	1.145	1.145		1.145
	20	01	05		Carburanti si lubrifianti		29.000	7.000	1.710	1.710	1.710		4.680
	20	01	06		Piese de schimb		12.000	5.000	380	380	380		380
	20	01	07		Transport		4.500	1.750					
	20	01	08		Posta, telecomunicatii, radio, tv, internet		32.000	9.000	7.835	7.835	7.835		7.835
	20	01	09		Materiale si presarii de servicii cu caracter functional		17.000	6.500	1.628	1.628	1.628		1.496
	20	01	30		Alte bunuri si servicii pentru intretinere si functionare		83.000	35.000	25.049	25.049	25.049		24.664
	20	02			Reparatii curente		244.000	15.000					
	20	05			Bunuri de natura obiectelor de inventar		19.000	8.000	3.796	3.796	3.796		
	20	05	30		Alte obiecte de inventar		19.000	8.000	3.796	3.796	3.796		


Capi- tol	Sub- capi- tol	Pa- ra- graf	Gru- pa / Titlu col	Al- ne- at	Denumire indicator	Credite de angajament	Credite bugetare		Angajamente bugetare	Angajamente legale	Plati efectuate	Angajamente legale de platit	Cheltuieli efective
							anuale aprobate la finele perioadei de raportare	trimestriale cumulate					
A					B	1	2	3	4	5	6	7-5-6	8
	20	06			Deplasari, detasari, transferari		205.000	31.000	6.884	6.884	6.884	6.884	7.228
	20	06	01		Deplasari interne, detasari, transferari		193.000	31.000	6.884	6.884	6.884	6.884	6.884
	20	06	02		Deplasari in strainatate		12.000						344
	20	11			Carti, publicatii si materiale documentare		60.000	10.000	4.930	4.930	4.930	4.930	4.930
	20	30			Alte cheltuieli		2.521.200	72.800	29.857	29.857	29.857	29.857	30.638
	20	30	03		Prime de asigurare non-viaza		19.000	6.000	4.013	4.013	4.013	4.013	4.013
	20	30	04		Chirii		67.200	16.800	16.800	16.800	16.800	16.800	16.800
	20	30	30		Alte cheltuieli cu bunuri si servicii		2.435.000	50.000	9.044	9.044	9.044	9.044	9.825
	51				TITLUL VI TRANSFERURI INTRE UNITATI ALE ADMINISTRATIEI PUBLICE		3.954.000	1.065.350	970.562	970.562	970.562	970.562	970.562
	51	01			Transferuri curente		3.954.000	1.065.350	970.562	970.562	970.562	970.562	970.562
	51	01	01		Transferuri catre institutiile publice		3.954.000	1.065.350	970.562	970.562	970.562	970.562	970.562
	59				TITLUL XI ALTE CHELTUIELI		4.866.000	1.216.000	1.211.103	1.211.103	1.211.103	1.211.103	1.211.103
	59	15			Contributii la salarizarea personalului necentral		4.866.000	1.216.000	1.211.103	1.211.103	1.211.103	1.211.103	1.211.103
6802					ASIGURARI SI ASISTENTA SOCIALA		74.054.500	18.619.090	35.193.214	35.193.214	16.487.428	18.705.786	17.116.539
	01				CHELTUIELI CURENTE		74.054.500	18.619.090	35.224.114	35.224.114	16.518.328	18.705.786	17.116.539
	10				TITLUL I CHELTUIELI DE PERSONAL		23.595.500	5.527.840	23.595.500	23.595.500	4.889.714	18.705.786	5.040.442
	10	01			Cheltuieli salariale in bani		19.233.300	4.466.270	19.233.300	19.233.300	3.991.692	15.241.608	4.113.454
	10	01	01		Salarii de baza		18.221.300	4.214.270	18.221.300	18.221.300	3.891.348	14.329.952	4.012.837
	10	01	05		Sporuri pentru conditii de munca		533.000	138.000	533.000	533.000	57.130	475.870	55.880
	10	01	06		Alte sporuri		85.000	21.000	85.000	85.000	15.599	69.401	16.091
	10	01	12		Indemnizatii platite unor persoane din afara unitatii		47.000	13.000	47.000	47.000	5.449	41.551	9.128
	10	01	13		Indemnizatii de delegare		42.000	9.000	42.000	42.000	7.186	34.814	7.186
	10	01	30		Alte drepturi salariale in bani		305.000	71.000	305.000	305.000	14.980	290.020	12.332
	10	03			Contributii		4.362.200	1.061.570	4.362.200	4.362.200	898.022	3.464.178	926.988
	10	03	01		Contributii de asigurari sociale de stat		3.103.000	754.500	3.103.000	3.103.000	634.974	2.468.026	652.767
	10	03	02		Contributii de asigurari de somaj		111.400	26.800	111.400	111.400	19.323	92.077	19.919

Capi- tol	Sub- capi- tol	Pa- ra- graf	Gru- pa / Titlu	Ar- ti- col	Ali- ne- at	Denumire indicator	Credite de angajament	Credite bugetare		Angajamente legale	Plati efectuate	Angajamente legale de platit	Cheltieli efective		
								anuale aprobat la finele perioadei de raportare	trimestriale enunlate						
A								1	2	3	4	5	6	7=5-6	8
						B									
	10	03	03			Contributii de asigurari sociale de sanatate		948.600	232.880	948.600	206.737	741.863	213.554		
	10	03	04			Contributii de asigurari pentru accidente de munca si boli profesionale		42.700	10.170	42.700	6.796	35.904	7.024		
	10	03	06			Contributii pentru concedii si indemnizatii		156.500	37.220	156.500	30.192	126.308	33.724		
	20	01				TITLUL II BUNURI SI SERVICII		10.674.000	2.823.250	1.720.139	1.720.139		2.089.782		
	20	01				Bunuri si servicii		3.654.370	1.073.100	671.209	671.209		816.618		
	20	01	01			Furnituri de birou		141.200	23.050	12.062	12.062		29.707		
	20	01	02			Materiale pentru curatenie		191.100	42.300	12.561	12.561		51.266		
	20	01	03			Incalziri, iluminat si forta motrica		1.015.000	425.250	348.077	348.077		374.010		
	20	01	04			Apa, canal si salubritate		234.500	69.500	46.923	46.923		45.884		
	20	01	05			Carburanti si lubrifianti		140.800	32.450	1.504	1.504		30.981		
	20	01	06			Piese de schimb		60.000	10.000	6.056	6.056		6.056		
	20	01	07			Transport		20.000	5.000	1.654	1.654		1.594		
	20	01	08			Posta, telecomunicatii, radio, tv, internet		164.400	41.550	32.726	32.726		32.969		
	20	01	09			Materiale si prestari de servicii cu caracter functional		339.500	79.000	74.719	74.719		97.970		
	20	01	30			Alte bunuri si servicii pentru intretinere si functionare		1.347.870	345.000	134.927	134.927		146.181		
	20	02				Reparatii curente		49.130	6.000	4.682	4.682		2.950		
	20	03				Hrana		4.532.000	1.132.500	628.376	628.376		814.050		
	20	03	01			Hrana pentru oameni		4.527.000	1.131.500	628.376	628.376		814.050		
	20	03	02			Hrana pentru animale		5.000	1.000						
	20	04				Medicamente si materiale sanitare		443.000	130.200	88.457	88.457		119.418		
	20	04	01			Medicamente		264.600	82.500	56.604	56.604		100.243		
	20	04	02			Materiale sanitare		168.400	44.700	29.001	29.001		17.627		
	20	04	04			Dezinfectanti		10.000	3.000	2.852	2.852		1.548		
	20	05				Bunuri de natura obiectelor de inventar		898.000	103.600	37.367	37.367		44.454		
	20	05	01			Uniforme si echipament		305.000							



Capi- tol	Sub- capi- tol	Pa- ra- graf	Gru- pa / Titlu	Ar- ti- col	Al- ne- at	Denumire indicator	Credite de angajament	Credite bugetare		4	5	6	Angajamente legale de platit	Cheltuieli efective	
								anuale aprobat la finele perioadei de raportare	trimestriale cumulate						
A		B		I		3		4		5		6		8	
	10	01	01			Salarii de baza	1.537.000	486.000	1.537.000	1.537.000	455.053	1.081.947	485.144		
	10	01	13			Indemnizatii de delegare	20.000	10.000	20.000	20.000	1.915	18.085	1.915		
	10	01	30			Alte drepturi salariale in bani	5.000	2.000	5.000	5.000	85.563	252.437	107.096		
	10	03				Contributii	338.000	108.000	338.000	338.000	62.493	180.507	75.311		
	10	03	01			Contributii de asigurari sociale de stat	243.000	77.000	243.000	243.000	1.941	6.059	2.144		
	10	03	02			Contributii de asigurari de somaj	8.000	3.000	8.000	8.000	20.558	59.442	24.807		
	10	03	03			Contributii de asigurari sociale de sanatate	80.000	26.000	80.000	80.000	3.000	3.000	692		
	10	03	04			Contributii de asigurari pentru accidente de munca si boli profesionale	3.000	1.000	3.000	3.000	4.000	4.000	4.142		
	10	03	06			Contributii pentru concedii si indemnizatii	4.000	1.000	4.000	4.000	3.761.755	3.761.755	3.773.755		
	20					TITLUL II BUNURI SI SERVICII	15.550.000	7.827.960	3.761.755	3.761.755	468.426	468.426	485.097		
	20	01				Bunuri si servicii	2.250.000	625.000	468.426	468.426	5.052	5.052	5.052		
	20	01	01			Furnituri de birou	50.000	15.000	5.052	5.052	173.465	173.465	170.276		
	20	01	03			Incalzit, iluminat si forta motrica	550.000	180.000	173.465	173.465	27.695	27.695	28.563		
	20	01	04			Apa, canal si salubritate	130.000	40.000	27.695	27.695	7.453	7.453	19.590		
	20	01	05			Carburanti si lubrifianti	130.000	35.000			22.819	22.819	22.819		
	20	01	08			Poste, telecomunicatii, radio, tv, internet	65.000	20.000	7.453	7.453	231.942	231.942	231.442		
	20	01	09			Materiale si prestari de servicii cu caracter functional	130.000	35.000	22.819	22.819	360.172	360.172	360.172		
	20	01	30			Alte bunuri si servicii pentru intretinere si functionare	1.195.000	300.000	231.942	231.942	23.800	23.800	23.800		
	20	02				Reparatii curente	7.342.600	3.092.570	360.172	360.172	23.800	23.800	23.800		
	20	03				Hrana	65.000	25.000	23.800	23.800	8.087	8.087	8.087		
	20	03	01			Hrana pentru oameni	65.000	25.000	23.800	23.800	8.087	8.087	8.087		
	20	05				Bunuri de natura obiectelor de inventar	305.000	150.000	8.087	8.087	8.210	8.210	8.210		
	20	05	30			Alte obiecte de inventar	305.000	150.000	8.087	8.087	8.210	8.210	8.210		
	20	06				Deplasari, deplasari, transferari	35.000	13.000	8.210	8.210	11.626	11.626	11.626		

Capi- tol	Pa- ra- gra- ful	Cru- pa / Titlu col	Al- ne- at	Denumire indicator	Credite de angajament	Credite bugetare		Angajamente legale	Plati efectuate	Angajamente legale de platit	Cheltuieli efective	
						anuale aprobrate la finele perioadei de raportare	trimestriale cumulate					
A				B	1	2	3	4	5	6	7-5-6	8
	20	06	01	Deplasari interne, detasari, transferari		25.000	10.000	8.210	8.210	8.210	11.626	
	20	06	02	Deplasari in strainatate		10.000	3.000					
	20	30		Alte cheltuieli		5.552.400	3.922.390	2.893.060	2.893.060	2.893.060	2.893.060	
	20	30	03	Prime de asigurare non-viata		80.000	25.000	11.888	11.888	11.888	11.888	
	20	30	04	Chirii		15.000	4.000					
	20	30	30	Alte cheltuieli cu bunuri si servicii		5.457.400	3.893.390	2.881.172	2.881.172	2.881.172	2.881.172	
8000	02			Partea V-a ACTIUNI ECONOMICE		12.772.200	563.020	323.697	323.697	323.697	339.894	
8302				AGRICULTURA, SILVICULTURA, SIVANATOARE		538.000	163.020	159.000	159.000	159.000	159.000	
	01			CHELTUIELI CURENTE		538.000	163.020	159.000	159.000	159.000	159.000	
	51			TITLUL VI TRANSFERURI INTRE UNITATI ALE ADMINISTRATIEI PUBLICE		538.000	163.020	159.000	159.000	159.000	159.000	
	51	01		Transferuri curente		538.000	163.020	159.000	159.000	159.000	159.000	
	51	01	49	Transferuri din bugetele locale pentru finantarea Camerelor Agricole		538.000	163.020	159.000	159.000	159.000	159.000	
8702				ALTE ACTIUNI ECONOMICE		12.234.200	400.000	164.697	164.697	164.697	180.894	
	01			CHELTUIELI CURENTE		1.600.000	400.000	164.697	164.697	164.697	180.894	
	20			TITLUL II BUNURI SI SERVICII		1.600.000	400.000	164.697	164.697	164.697	180.894	
	20	30		Alte cheltuieli		1.600.000	400.000	164.697	164.697	164.697	180.894	
	20	30	30	Alte cheltuieli cu bunuri si servicii		1.600.000	400.000	164.697	164.697	164.697	180.894	
	79			OPERATIUNI FINANCIARE		1.600.000	400.000	164.697	164.697	164.697	180.894	
	81			TITLUL XVII RAMBURSARI DE CREDITE		10.634.200						
	81	02		Rambursari de credite interne		10.634.200						
	81	02	05	Rambursari de credite aferente datorici publice interne locale		10.634.200						
9902	96			excedent/deficit sect dezv						3.098.591		

Conducatorul compartimentului  
financiar-eseqtabili

Conducatorul Institutiei,

excedent/deficit sect dezv

9902 96



## TOTAL TARA


**CONTUL DE EXECUTIE AL BUGETULUI LOCAL - VENITURI**  
**SECTIUNEA DE DEZVOLTARE**  
**31/03/2015**

Capi- tol	Sub- capi- tol	Pa- ra- gra- ful	Gru- pa / Titlu	Ali- ne- at	Denumire indicator	Prevederi anuale aprobrate la finele perioadei de raportare		Prevederi bugetare trimestriale cumulate	Drepturi constatate			Incasari realizate	Stingeri pe alte cai decat incasari	Pag. 1 - lei-	
						1	2		Total, din care: 3=4+5	din anii precedenti	din anul curent				4
			<b>A</b>		<b>B</b>			<b>2</b>	<b>3=4+5</b>	<b>4</b>	<b>5</b>	<b>6</b>	<b>7</b>	<b>8=3-6-7</b>	
0001	02				TOTAL VENITURI-BUGET LOCAL	19.510.410	15.386.060	15.368.337	15.368.337		15.368.337	15.368.337			
0002					I. VENITURI CURENTE	5.720.940	1.596.590								
2900					C. VENITURI NEFISCALE	5.720.940	1.596.590								
3300					C2. VANZARI DE BUNURI SI SERVICII	5.720.940	1.596.590								
3702					TRANSFERURI VOLUNTARE, ALTELE DECAT SUBVENTIILE	5.720.940	1.596.590								
04					Varsaminte din sectiunea de functionare	5.720.940	1.596.590								
3900	02				II. VENITURI DIN CAPITAL			21.398	21.398		21.398	21.398			
3902					VENITURI DIN VALORIFICAREA UNOR BUNURI			21.398	21.398		21.398	21.398			
	01				Venituri din valorificarea unor bunuri ale institutiilor publice			20.079	20.079		20.079	20.079			
	07				Venituri din vanzarea unor bunuri aparținând domeniului privat al statului sau al unitatilor administrativ- teritoriale			1.319	1.319		1.319	1.319			
4000	02				III OPERATIUNI FINANCIARE			8.632.894	8.632.894		8.632.894	8.632.894			
4002					INCASARI DIN RAMBURSAREA IMPRUMUTURILOR ACORDATE			8.632.894	8.632.894		8.632.894	8.632.894			
	14				Sume din excedentul bugetului local utilizate pentru finantarea cheltuielilor sectiunii de dezvoltare			8.632.894	8.632.894		8.632.894	8.632.894			
4100	02				IV. SUBVENTII	11.387.030	11.387.030		2.684.237		2.684.237	2.684.237			
4200					SUBVENTII DE LA ALTE NIVELE ALE ADMINISTRATIEI PUBLICE	11.387.030	11.387.030		2.684.237		2.684.237	2.684.237			

Capi- tol	Sub- capi- tol	Pa- ra- gra- ful	Gru- pa / Titlu	Ar- ti- col	Al- ne- at	Denumire indicator	Prevederi bugetare anuale aprobrate la finele perioadei de raportare		Prevederi bugetare trimestriale cumulate	Drepturi constatate			Incasari realizate	Stingeri pe alte cai decat incasari	Drepturi constatate de incasat
							1	2		Total, din care: 3=4+5	4 din anii precedenti	5 din anul curent			
			<b>A</b>			<b>B</b>									
4202	20					SUBVENTII DE LA BUGETUL DE STAT	11.387.030	11.387.030	2.684.237	4	5	6	7	8=3-6-7	
						Subventii de la bugetul de stat catre			2.684.237		2.684.237	2.684.237			
						bugetele locale necesare sustinerii									
						derularii proiectelor finantate din									
						fonduri externe nerambursabile(FEN)									
						postaderare	135.540	135.540	2.684.237		2.684.237	2.684.237			
						Subventii primite de la bugetul de stat									
						pentru finantarea unor investitiiilor									
						pentru institutiilor publice de asistenta									
						societate si unitati de asistenta si									
						unitati de asistenta medico-sociale	11.251.490	11.251.490							
4502						SUME PRIMITE DE LA UE/ALTI DONATORI									
						IN CONTUL PLATILOR EFECTUATE SI									
						PREFINANȚARI									
	01					Fondul european de Dezvoltare Regionala	2.402.440	2.402.440	4.029.808		4.029.808	4.029.808			
						Sume primite in contul platilor	698.620	698.620	3.644.685		3.644.685	3.644.685			
	01					efectuate in anul curent									
	02					Sume primite in contul platilor			3.159.413		3.159.413	3.159.413			
						efectuate in anii anteriori	698.620	698.620	485.272		485.272	485.272			
02						Fondul Social European	228.800	228.800	254.041		254.041	254.041			
	01					Sume primite in contul platilor									
	01					efectuate in anul curent									
	02					Sume primite in contul platilor			12.910		12.910	12.910			
						efectuate in anii anteriori	197.500	197.500	175.895		175.895	175.895			

Capi- tol	Sub- capi- tol	Pa- ra- gra- ful graf	Ar- ti- col	Ali- ne- at	Denumire indicator	Prevederi bugetare anuale aprobat la finele perioadei de raportare		Prevederi bugetare trimestriale cumulate	Drepturi constatate			Incasari realizate	Stingeri pe alte cai decat incasari	Drepturi constatate de incasat	
						I	2		Total, din care: 3=4+5	din anii precedenti	din anul curent				6
4502	03				<b>B</b>	31.300	31.300	31.300	65.236	4	65.236	65.236			
	07				Prefinantare Instrumentul de Asistenta pentru Preaderare	1.475.020	1.475.020	1.475.020	131.082		131.082	131.082			
	01				Sume primite in contul platilor efectuate in anul curent				24.020		24.020	24.020			
	02				Sume primite in contul platilor efectuate in anii anteriori	635.020	635.020	635.020	5.295		5.295	5.295			
	03				Prefinantare	840.000	840.000	840.000	101.767		101.767	101.767			

Conducatorul institutiei,


Conducatorul compartimentului  
financiar-contabil

## TOTAL TARA

CONTUL DE EXECUTIE AL BUGETULUI LOCAL - CHELTUIELI  
SECTIUNEA DE DEZVOLTARE  
31/03/2015

Capi- tol	Sub- cap- tol	Pa- ra- graf	Gru- pa / Titlu	Ar- ti- col	Al- ne- at	Denumire indicator	Credite de angajament	Credite bugetare		Angajamente bugetare	Angajamente legale	Plati efectuate	Angajamente legale de platit	Cheltuieli efective
								anuale aprobat la finele perioadei de raportare	trimestriale cumulate					
A			B			I	2	3	4	5	6	7=5-6	8	
5002						TOTAL CHELTUIELI	30.031.890	32.451.890	28.327.540	9.535.578	9.535.578	9.535.578	9.535.578	1.354.731
	01					CHELTUIELI CURENTE	13.867.550	16.287.550	14.985.410	8.998.982	8.998.982	8.998.982	8.998.982	857.332
	51					TITLUL VI TRANSFERURI INTRE UNITATI ALE ADMINISTRATIEI PUBLICE								
	51	02				Transferuri de capital		2.403.370	1.001.230	60.784	60.784	60.784	60.784	60.784
	51	02	28			Transferuri din bugetele locale pentru finantarea cheltuielilor de capital din domeniul sanatatii		2.403.370	1.001.230	60.784	60.784	60.784	60.784	60.784
	51	02	29			Alte transferuri de capital catre instituti publice		2.346.770	1.001.230	60.784	60.784	60.784	60.784	60.784
	55					TITLUL VII ALTE TRANSFERURI		56.600	16.630	16.630	16.630	16.630	16.630	
	55	01				A. Transferuri interne		16.630	16.630	16.630	16.630	16.630	16.630	
	55	01	42			Transferuri din bugetul local catre asociatiile de dezvoltare intercomuni- tate		16.630	16.630	16.630	16.630	16.630	16.630	
	56					TITLUL VIII PROIECTE CU FINANTARE DIN FONDURI EXTERNE NERAMBURSABILE (FEN)								
	56					POSTADERARE	13.867.550	13.867.550	13.867.550	8.938.198	8.938.198	8.938.198	8.938.198	796.548
	56	01				Programe din Fondul European de Dezvoltare								
	56	01				Regionala (FEDR)	11.284.170	11.284.170	11.284.170	8.044.221	8.044.221	8.044.221	8.044.221	254.210
	56	01	02			Finantarea externa nerambursabila	11.251.170	11.251.170	11.251.170	8.044.221	8.044.221	8.044.221	8.044.221	254.210
	56	01	03			Cheftuieli neeligibile	33.000	33.000	33.000					
	56	02				Programe din Fondul Social European (FSE)	1.229.560	1.229.560	1.229.560	750.161	750.161	750.161	750.161	157.319
	56	02	02			Finantarea externa nerambursabila	1.229.560	1.229.560	1.229.560	750.161	750.161	750.161	750.161	157.319
	56	07				Programe Instrumentul de Asistenta pentru Preaderare (IPA)	1.353.820	1.353.820	1.353.820	143.816	143.816	143.816	143.816	385.019
	56	07	02			Finantarea externa nerambursabila	1.333.820	1.333.820	1.333.820	141.381	141.381	141.381	141.381	382.290
	56	07	03			Cheftuieli neeligibile	20.000	20.000	20.000	2.435	2.435	2.435	2.435	2.729
	70					CHELTUIELI DE CAPITAL	16.164.340	16.164.340	13.442.130	674.008	674.008	674.008	674.008	497.399
	71					TITLUL XIII ACTIVE NEFINANCIARE	16.164.340	16.164.340	13.442.130	674.008	674.008	674.008	674.008	497.399
	71	01				Active fixe	14.704.550	14.704.550	11.982.340	198.075	198.075	198.075	198.075	497.399

Capi- tol	Sub- capi- tol	Pa- ra- graf	Gru- pa / Titlu	Ar- ti- col	Al- ne- at	Denumire indicator	Credite de angajament	Credite bugetare		Angajamente legale	Plati efectuate	Angajamente legale de platit	Cheltuieli efective	
								anuale aprobat la finele perioadei de raportare	trimestriale cumulate					
A						B	1	2	3	4	5	6	7=5-6	8
	71	01	01			Constructii	11.822.790	11.822.790	11.423.580				52.953	
	71	01	02			Masini, echipamente si mijloace de transport	406.050	406.050	241.030	59.520	59.520		305.236	
	71	01	03			Mobilier, aparatura birotica si alte active corporale	925.330	925.330	162.330	33.155	33.155		53.089	
	71	01	30			Alte active fixe (inclusiv reparatii capitale)	1.550.400	1.550.400	155.400	105.400	105.400		86.121	
	71	03				Reparatii capitale aferente activelor fixe	1.459.790	1.459.790	1.459.790	475.933	475.933			
	84					PLATI EFECTUATE IN ANII PRECEDENTI SI RECUPERATE IN ANUL CURENT				-137.412	-137.412			
	85					TITLUL XIX PLATI EFECTUATE IN ANII PRECEDENTI SI RECUPERATE IN ANUL CURENT				-137.412	-137.412			
	85	01				Plati efectuate in anii precedenti si recuperate in anul curent				-137.412	-137.412			
	85	01	02			Plati efectuate in anii precedenti si recuperate in anul curent (SD)				-137.412	-137.412			
5100	02					Partea I-a SERVICII PUBLICE GENERALE	1.532.000	1.532.000	182.000	5.900	5.900		253.504	
5102						AUTORITATI PUBLICE SI ACTIUNI EXTERNE	1.132.000	1.132.000	182.000	5.900	5.900		253.504	
	70					CHELTUIELI DE CAPITAL	1.132.000	1.132.000	182.000	5.900	5.900		253.504	
	71					TITLUL XIII ACTIVE NEFINANCIARE	1.132.000	1.132.000	182.000	5.900	5.900		253.504	
	71	01				Active fixe	1.132.000	1.132.000	182.000	5.900	5.900		253.504	
	71	01	01			Constructii							46.739	
	71	01	02			Masini, echipamente si mijloace de transport	82.000	82.000	82.000				188.539	
	71	01	03			Mobilier, aparatura birotica si alte active corporale	150.000	150.000	50.000	5.900	5.900		8.250	
	71	01	30			Alte active fixe (inclusiv reparatii capitale)	900.000	900.000	50.000				9.976	
5402						ALTE SERVICII PUBLICE GENERALE	400.000	400.000						

Capi- tol	Sub- cap- tol	Pa- ra- graf	Ar- ti- col	Al- ne- at	Denumire indicator	Credite de angajament	Credite bugetare		Angajamente bugetare	Angajamente legale	Plati efectuate	Angajamente legale de platit	Cheltuieli efective
							anuale aprobat la finele perioadei de raportare	trimestriale cumulate					
A				B									
						I	2	3	4	5	6	7-5-6	8
	70				CHELTUIELI DE CAPITAL	400.000	400.000						
	71				TITLUL XIII ACTIVE NEFINANCIARE	400.000	400.000						
	71	01			Active fixe	400.000	400.000						
	71	01	03		Mobilier, aparatura birouca si alte active corporale	400.000	400.000						
6000	02				Partea II-a APARARE, ORDINE PUBLICA SI SIGURANTA NATIONALA	156.700	156.700	56.700					11.719
	6002				APARARE	4.000	4.000	4.000					3.431
	70				CHELTUIELI DE CAPITAL	4.000	4.000	4.000					3.431
	71				TITLUL XIII ACTIVE NEFINANCIARE	4.000	4.000	4.000					3.431
	71	01			Active fixe	4.000	4.000	4.000					3.431
	71	01	02		Masini, echipamente si mijloace de transport	4.000	4.000	4.000					2.766
	71	01	03		Mobilier, aparatura birouca si alte active corporale	4.000	4.000	4.000					665
6102					ORDINE PUBLICA SI SIGURANTA NATIONALA	152.700	152.700	52.700					8.288
	70				CHELTUIELI DE CAPITAL	152.700	152.700	52.700					8.288
	71				TITLUL XIII ACTIVE NEFINANCIARE	152.700	152.700	52.700					8.288
	71	01			Active fixe	152.700	152.700	52.700					8.288
	71	01	02		Masini, echipamente si mijloace de transport	152.700	152.700	52.700					8.288
	71	01	03		Mobilier, aparatura birouca si alte active corporale	152.700	152.700	52.700					7.055
	71	01	30		Alte active fixe (inclusiv reparatii capitale)								1.077
6500	02				Partea III-a CHELTUIELI SOCIAL-CULTURALE	12.793.120	15.196.490	12.587.140					183.638
	6502				INVATAMANT	630.000	630.000						25.809
	70				CHELTUIELI DE CAPITAL	630.000	630.000						25.809
	71				TITLUL XIII ACTIVE NEFINANCIARE	630.000	630.000						25.809
	71	01			Active fixe	630.000	630.000						25.809
	71	01	02		Masini, echipamente si mijloace de	630.000	630.000						25.809



Capi- tol	Sub- cap- tol	Pa- ra- graf	Ar- ti- col	Al- at	Denumire indicator	Credite de angajament	Credite bugetare		Angajamente legale	Plati efectuate	Angajamente legale de platit	Cheltuieli efective		
							anuale aprobat la finele perioadei de raportare	trimestriale cumulate						
A					B	1	2	3	4	5	6	7=5-6	8	
					RECUPERATE IN ANUL CURENT									
					Titlul XIX PLATI EFECTUATE IN ANII PRECEDENTI SI RECUPERATE IN ANUL CURENT									
			85	01	Plati efectuate in anii precedenti si recuperate in anul curent									
			85	01	02	Plati efectuate in anii precedenti si recuperate in anul curent (SD)								
6802			01		ASIGURARI SI ASISTENTA SOCIALA	11.908.700	11.908.700	11.331.490	-137.412	-137.412	-137.412		71.837	
			56		CHELTUIELI CURENTE	50.000	50.000	50.000	-137.412	-137.412	-137.412		14.975	
					TITLUL VIII PROIECTE CU FINANTARE DIN FONDURI EXTERNE NERAMBURSABILE (FEN)									
			56	01	POSTADERARE	50.000	50.000	50.000	27.255	27.255	27.255		14.975	
					Programe din Fondul European de Dezvoltare Regionala (FEDR)	50.000	50.000	50.000					14.975	
			56	01	02	Finantarea externa nerambursabila	19.000	19.000	19.000					14.975
			56	01	03	Cheltuieli neeligibile	31.000	31.000	31.000					
			70		CHELTUIELI DE CAPITAL	11.858.700	11.858.700	11.281.490	27.255	27.255	27.255		56.862	
			71		TITLUL XIII ACTIVE NEFINANCIARE	11.858.700	11.858.700	11.281.490	27.255	27.255	27.255		56.862	
			71	01	Active fixe	11.858.700	11.858.700	11.281.490	27.255	27.255	27.255		56.862	
			71	01	01	Constructii	11.568.370	11.568.370	11.169.160				6.214	
			71	01	02	Masini, echipamente si mijloace de transport							17.548	
			71	01	03	Mobilier, aparatura birou si alte active corporale	290.330	290.330	112.330	27.255	27.255	27.255	28.888	
			71	01	30	Alte active fixe (inclusiv reparatii capitale)							4.212	
7000	02				Partea IV-a SERVICII SI DEZVOLTARE PUBLICA, LOCUINTE, MEDIU SI APE	12.882.960	12.882.960	12.817.960	8.605.636	8.605.636	8.605.636		210.823	
7002					LOCUINTE, SERVICII SI DEZVOLTARE PUBLICA CHELTUIELI CURENTE	1.906.790	1.906.790	1.841.790	568.979	568.979	568.979		210.823	
			01			382.000	382.000	382.000	93.046	93.046	93.046		100.532	



Capi- tol	Sub- capi- tol	Pa- ra- graf	Ar- ti- col	Al- ne- at	Denumire indicator	Credite de angajament	Credite bugetare		Angajamente bugetare	Angajamente legale	Plati efectuate	Angajamente legale de platit	Cheltuieli efective
							anuale aprobat la finele perioadei de raportare	trimestriale cumulate					
A					B	1	2	3	4	5	6	7=5-6	8
					TITLUL VIII PROIECTE CU FINANTARE DIN FONDURI EXTERNE NERAMBURSABILE (FEN)								
					POSTADERARE	382.000	382.000	382.000	93.046	93.046	93.046	93.046	100.532
					Programe Instrumental de Asistenta pentru Praderare (PA)	382.000	382.000	382.000	93.046	93.046	93.046	93.046	100.532
					Finantarea externa nerambursabila	382.000	382.000	382.000	93.046	93.046	93.046	93.046	100.532
					CHELTUIELI DE CAPITAL	1.524.790	1.524.790	1.459.790	475.933	475.933	475.933	475.933	110.291
					TITLUL XIII ACTIVE NEFINANCIARE	1.524.790	1.524.790	1.459.790	475.933	475.933	475.933	475.933	110.291
					Active fixe	65.000	65.000	65.000					110.291
					Masini, echipamente si mijloace de transport	65.000	65.000	65.000					39.148
					Mobilier, aparatura birotica si alte active corporale								9.058
					Alte active fixe (inclusiv reparatii capitale)								62.085
					Reparatii capitale aferente activelor fixe	1.459.790	1.459.790	1.459.790	475.933	475.933	475.933	475.933	
7402					PROTECTIA MEDIULUI	10.976.170	10.976.170	10.976.170	8.036.657	8.036.657	8.036.657	8.036.657	
					CHELTUIELI CURENTE	10.976.170	10.976.170	10.976.170	8.036.657	8.036.657	8.036.657	8.036.657	
					TITLUL VIII PROIECTE CU FINANTARE DIN FONDURI EXTERNE NERAMBURSABILE (FEN)								
					POSTADERARE	10.976.170	10.976.170	10.976.170	8.036.657	8.036.657	8.036.657	8.036.657	695.047
					Programe din Fondul European de Dezvoltare Regionala (FEDR)	10.976.170	10.976.170	10.976.170	8.036.657	8.036.657	8.036.657	8.036.657	231.671
					Finantarea externa nerambursabila	10.976.170	10.976.170	10.976.170	8.036.657	8.036.657	8.036.657	8.036.657	231.671
8000 02					Partea V-a ACTIUNI ECONOMICE AGRICULTURA, SILVICULTURA, SI VANATOARE	2.683.740	2.683.740	2.683.740	973.415	973.415	973.415	973.415	695.047
8302					CHELTUIELI CURENTE	250.000	250.000	250.000					231.671
					TITLUL VIII PROIECTE CU FINANTARE DIN FONDURI EXTERNE NERAMBURSABILE (FEN)	250.000	250.000	250.000					231.671

Capi- tol	Sub- capi- tol	Pa- ra- graf	Gra- pa / Titlu	Ar- ti- col	Al- nc- at	Denumire indicator	Credite de angajament	Credite bugetare		Angajamente bugetare	Angajamente legale	Plati efectuate	Angajamente legale de platit	Cheltuieli efective	
								anuale aprobat la finele perioadei de raportare	trimestriale cumulate						
A			B												
							1	2	3	4	5	6	7=5-6	8	
POSTADERARE							250.000	250.000	250.000						231.671
Programa din Fondul European de Dezvoltare															
Regionala (FEDR)							250.000	250.000	250.000						231.671
Finantarea externa nerambursabila							248.000	248.000	248.000						231.671
Cheltuieli neeligibile							2.000	2.000	2.000						
ALTE ACTIUNI ECONOMICE							2.417.110	2.433.740	2.433.740	973.415	973.415	973.415			463.376
CHELTUIELI CURENTE							2.209.380	2.226.010	2.226.010	808.495	808.495	808.495			449.370
TITLUL VII ALTE TRANSFERURI								16.630	16.630						
A. Transferuri interne								16.630	16.630						
Transferuri din bugetul local catre asociatiile de dezvoltare intercomuni- lare								16.630	16.630						
TITLUL VIII PROIECTE CU FINANTARE DIN FONDURI EXTERNE NERAMBURSABILE (FEN)															
POSTADERARE							2.209.380	2.209.380	2.209.380	808.495	808.495	808.495			449.370
Programa din Fondul European de Dezvoltare															
Regionala (FEDR)							8.000	8.000	8.000	7.564	7.564	7.564			7.564
Finantarea externa nerambursabila							8.000	8.000	8.000	7.564	7.564	7.564			7.564
Programa din Fondul Social European (FSE)							1.229.560	1.229.560	1.229.560	750.161	750.161	750.161			157.319
Finantarea externa nerambursabila							1.229.560	1.229.560	1.229.560	750.161	750.161	750.161			157.319
Programa Instrumentului de Asistenta pentru Prezervare (IPA)							971.820	971.820	971.820	50.770	50.770	50.770			284.487
Finantarea externa nerambursabila							951.820	951.820	951.820	48.335	48.335	48.335			281.758
Cheltuieli neeligibile							20.000	20.000	20.000	2.435	2.435	2.435			2.729
CHELTUIELI DE CAPITAL							207.730	207.730	207.730	164.920	164.920	164.920			14.006
TITLUL XIII ACTIVE NEFINANCIARE							207.730	207.730	207.730	164.920	164.920	164.920			14.006
Active fixe							207.730	207.730	207.730	164.920	164.920	164.920			14.006
Masini, echipamente si mijloace de transport							102.330	102.330	102.330	59.520	59.520	59.520			5.468
Alte active fixe (inclusiv reparatii capitale)							105.400	105.400	105.400	105.400	105.400	105.400			8.538

Capi- tol	Sub- capi- tol	Pa- ra- graf	Gru- pa / Titlu	Ar- ti- col	Al- ne- at	Denumire indicator	Credite de angajament	Credite bugetare		Angajamente bugetare	Angajamente legale	Plati efectuate	Angajamente legale de platit	Cheltuieli efective
								anuale aprobrate la finele perioadei de raportare	trimestriale cumulate					
			A			B	1	2	3	4	5	6	7=5-6	8
						excedent/deficit sect dezv		-12.941.480	-12.941.480					
9902	97													

Conducatorul institutiei,



Conducatorul compartimentului  
financiar-contabil

