

CANTUL DE EXECUTIE  
al bugetului institutiilor publice finantate din venituri proprii & Solvenți  
31.03.2015


Capi- tol	Sub- capi- tol	Pa- ra- gra- ful	Gru- pa / Titlu	Ar- ti- col	Ali- ne- at	Denumire indicator	Prevederi anuale aprobate la finele perioadei de raportare		Prevederi bugetare trimestriale cumulate	Drepturi constatate			Incasari realizate	Stingeri pe alte cai decat incasari	Drepturi constatate de incasat	
							I	2		Total, din care:	din anii precedenti	din anii curent				3=4+5
			A			B										
0001	10					TOTAL VENITURI-VENITURI	87.216.640	25.047.500	18.178.226	18.178.226	18.178.226	18.178.226				
0002						I. VENITURI CURENTE	78.986.270	22.261.870	15.333.440	15.333.440	15.333.440	15.333.440				
2900						C. VENITURI NEFISCALE	78.986.270	22.261.870	15.333.440	15.333.440	15.333.440	15.333.440				
3000						C1. VENITURI DIN PROPRIETATE	78.000	20.000	21.759	21.759	21.759	21.759				
3010						VENITURI DIN PROPRIETATE	78.000	20.000	21.384	21.384	21.384	21.384				
05						Venituri din concesiuni si inchirieri	78.000	20.000	21.384	21.384	21.384	21.384				
30						Alte venituri din concesiuni si inchirieri de catre institutiile publice										
3110						VENITURI DIN DOBANZI	78.000	20.000	21.384	21.384	21.384	21.384				
03						Alte venituri din dobanzi			375	375	375	375				
3300	10					C2. VANZARI DE BUNURI SI SERVICII			375	375	375	375				
3310						VENITURI DIN PRESTARI DE SERVICII SI ALTE ACTIVITATI	78.908.270	22.241.870	15.311.681	15.311.681	15.311.681	15.311.681				
05						Taxe si alte venituri in invatamant	78.824.460	22.224.270	15.286.845	15.286.845	15.286.845	15.286.845				
08						Venituri din prestari de servicii	140.000	41.500	62.040	62.040	62.040	62.040				
13						Contributia de intretinere a persoanelor asistate	1.356.400	346.320	317.410	317.410	317.410	317.410				
14						Contributia elevilor si studentilor pentru internate, cantine si cantine	1.317.280	315.500	371.100	371.100	371.100	371.100				
16						Venituri din valorificarea produselor obtinute din activitatea proprie sau anexa	4.500	1.170								
19						Venituri din serbari si spectacole scolare	2.000	1.000	724	724	724	724				

Capi- tot	Sub- capi- tot	Pa- ra- graf	Gru- pa / Titlu	Ar- ti- col	Ali- ne- at	Denumire indicator	Prevederi anuale aprobat la finele perioadei de raportare	Prevederi bugetare trimestriale cumulate	Drepturi constatate			Incasari realizate	Stingeri pe alte cai decat incasari	Drepturi constatate de incasat
									Total, din care:	din anii precedenti	din anul curent			
A							B	2	3=4+5	4	5	6	7	8=3-6-7
						manifestari culturale, artistice si sportive	77.680	15.000	26.592		26.592	26.592		
3310	21					Venituri din contractele incheiate cu casele de asigurari sociale de sanatate	55.959.680	16.478.870	11.740.352		11.740.352	11.740.352		
3310	30					Venituri din contractele incheiate cu directiile de sanatate publica din sume alocate de la bugetul de stat	13.504.400	3.376.100	2.084.721		2.084.721	2.084.721		
3310	31					Venituri din contractele incheiate cu directiile de sanatate publica din sume alocate din venituri proprii ale Ministerului Sanatatii	5.147.220	1.286.810	376.720		376.720	376.720		
3310	32					Venituri din contractele incheiate cu institutiile de medicina legala	1.267.300	350.000	300.000		300.000	300.000		
3310	50					Alte venituri din prestari de servicii si alte activitati	48.000	12.000	7.186		7.186	7.186		
3410						VENITURI DIN TAXE ADMINISTRATIVE, ELIBERARI PERMISE	79.810	16.600	17.789		17.789	17.789		
3410	50					Alte venituri din taxe administrative, eliberari permise	79.810	16.600	17.789		17.789	17.789		
3610	50					DIVERSE VENITURI	4.000	1.000	5.047		5.047	5.047		
3710						Alte venituri	4.000	1.000	5.047		5.047	5.047		
						TRANSFERURI VOLUNTARE, ALTELE DECAT SUBVENTIILE			2.000		2.000	2.000		
3710	01					Donatii si sponsorizari			2.000		2.000	2.000		



Capi- tol	Sub- capi- tol	Pa- ra- graf	Gru- pa / Titlu	Ar- ti- col	Ali- ne- at	Denumire indicator	Prevederi anuale aprobrate la finele perioadei de raportare	Prevederi bugetare trimestriale cumulate	Drepturi constatate			Incasari realizate	Stingeri pe alte cai decat incasari	Drepturi constatate de incasat
									Total, din care:	din anii precedenti	din anul curent			
A							I	2	3=4+5	4	5	6	7	8=3-6-7
4310	15					finantarea cheltuielilor de capital din domeniul sanatatii	2.346.770	1.001.230	60.784		60.784	60.784		
4310	19					Subventii din bugetul local pentru finantarea camerelor agricole	538.000	163.020	159.000		159.000	159.000		
4510						Subventii pentru institutii publice	56.600							
4510	07					SUME PRIMITE DE LA UE/ALTI DONATORI IN CONTUL PLATILOR EFECTUATE SI	118.000	118.000	115.832		115.832	115.832		
4510	07	02				Instrumentul de Asistenta pentru Preaderare	118.000	118.000	115.832		115.832	115.832		
4510	07	02				Sume primite in contul platilor efectuate in anii anteriori	118.000	118.000	115.832		115.832	115.832		

Conducatorul institutiei,

Conducatorul compartimentului  
financiar-contabil

## TOTAL TARA

Capi- tol	Sub- capi- tol	Pa- ra- graf	Ar- ti- col	Al- ne- at	Denumire indicator	Credite de angajament	Credite bugetare		Angajamente bugetare	Angajamente legale	Plati efectuate	Angajamente legale de platit	Cheltuieli efective
							anuale aprobat la finele perioadei de raportare	trimestriale cumulate					
A					B	1	2	3	4	5	6	7=5-6	8
5010					TOTAL CHELTUIELI DIN VENITURI PROPRII								
5410					SI SUBVENTII	2.872.710	89.427.000	26.363.340	45.497.699	45.497.699	16.788.126	28.709.573	18.335.885
	10				ALTE SERVICII PUBLICE GENERALE		1.278.810	433.630	1.010.675	1.010.675	379.159	631.516	
					Servicii publice comunitare de evidenta a persoanelor		1.278.810	433.630	1.010.675	1.010.675	379.159	631.516	
6510					INVATAMANT		9.700	2.490					
	07				Invatamant nedefinitiv prin nivel		9.700	2.490					
					Invatamant special		9.700	2.490					
6610					SANATATE	2.663.110	80.339.340	23.669.800	40.866.248	40.866.248	14.899.575	25.966.673	17.916.701
	06				Servicii medicale in unitati sanitare cu paturi	2.663.110	80.339.340	23.669.800	40.866.248	40.866.248	14.899.575	25.966.673	17.916.701
6610	06	01			Spitale generale	2.663.110	80.339.340	23.669.800	40.866.248	40.866.248	14.899.575	25.966.673	17.916.701
6710					CULTURA, RECREERE SI RELIGIE	200.600	4.567.880	1.305.850	2.838.800	2.838.800	1.046.952	1.791.848	66.222
	03				Servicii culturale	200.600	4.567.880	1.305.850	2.838.800	2.838.800	1.046.952	1.791.848	66.222
					Muzee	194.000	2.469.600	718.350	1.587.256	1.587.256	600.147	987.109	65.378
					Instituti publice de spectacole si concerte	6.600	1.274.280	370.560	698.232	698.232	288.280	409.952	
6710	03	05			Scoli populare de arta si meserii	9.000	824.000	216.940	553.312	553.312	158.525	394.787	844
6810					ASIGURARI SI ASISTENTA SOCIALA	9.000	2.658.470	766.050	292.934	292.934	292.934		338.171
	04				Asistenta acordata persoanelor in varsta AGRICULTURA, SILVICULTURA,	9.000	2.658.470	766.050	292.934	292.934	292.934		338.171
8310					SI VANATOARE		572.800	185.520	489.042	489.042	169.506	319.536	14.791
	03				Agricultura		572.800	185.520	489.042	489.042	169.506	319.536	14.791
					Camere agricole		572.800	185.520	489.042	489.042	169.506	319.536	14.791

Capi- toi	Sub- capitol	Pa- ra- gra- ful	Gr- pa / Titlu	Al- ne- at	Denumire indicator	Credite de angajament	Credite bugetare		Angajamente legale	Plati efectuate	Angajamente legale de platit	Cheltuieli efective	
							anuale aprobate la finele perioadei de raportare	trimestriale cumulate					
A				B									
5010						I	2	3	4	5	6	7=5-6	8
TOTAL CHELTUIELI DIN VENITURI PROPRII													
SI SUBVENȚII						2.872.710	89.427.000	26.363.340	45.497.699	45.497.699	16.788.126	28.709.573	18.335.885
CHELTUIELI CURENTE						369.220	86.923.510	25.351.110	45.426.317	45.426.317	16.716.744	28.709.573	17.842.412
TITLUL I CHELTUIELI DE PERSONAL													
10	01				Cheltuieli salariale in bani		38.917.100	12.373.770	38.917.100	11.032.164	27.884.936	10.062.871	
10	01	01			Salarii de baza		30.790.050	9.738.970	30.790.050	8.516.525	22.273.525	7.699.418	
10	01	05			Sporuri pentru conditii de munca		18.365.330	5.514.070	18.365.330	5.091.229	13.274.101	4.827.909	
10	01	06			Alte sporuri		4.273.340	1.318.340	4.273.340	1.038.751	3.234.589	1.083.643	
10	01	11			Fond aferent platii cu ora		163.900	40.740	163.900	34.874	129.026		
10	01	12			Indemnizatii platite unor persoane din afara unitatii		96.760	26.850	96.760	24.292	72.468		
10	01	13			Indemnizatii de delegare		180.000	48.000	180.000	40.700	139.300	39.694	
10	01	30			Alte drepturi salariale in bani		63.660	26.080	63.660	15.684	47.976	1.258	
10	02				Cheltuieli salariale in natura		7.647.060	2.764.890	7.647.060	2.270.995	5.376.065	1.746.914	
10	02	01			Tichete de masa		2.378.640	594.660	2.378.640	594.617	1.784.023	594.617	
10	03				Contributii		2.378.640	594.660	2.378.640	594.617	1.784.023	594.617	
10	03	01			Contributii de asigurari sociale de stat		5.748.410	2.040.140	5.748.410	1.921.022	3.827.388	1.768.836	
10	03	02			Contributii de asigurari de somaj		3.388.040	1.440.290	3.388.040	1.348.980	2.039.060	1.242.955	
10	03	03			Contributii de asigurari sociale de sanatate		176.790	44.580	176.790	41.759	135.031	38.502	
10	03	04			Contributii de asigurari pentru accidente de munca si boli profesionale		1.799.530	455.930	1.799.530	457.320	1.362.210	400.402	
10	03	06			Contributii pentru concedii si indemnizatii		99.760	25.320	99.760	22.819	76.941	21.520	
20	01				TITLUL II BUNURI SI SERVICII								
20	01	01			Bunuri si servicii		284.290	74.020	284.290	70.144	214.146	65.457	
20	01	02			Furnituri de birou		47.508.550	12.569.530	6.336.424	5.511.787	824.637	7.695.980	
20	01	02			Materiale pentru curatenie		10.197.730	3.073.140	2.385.186	1.875.138	510.048	2.161.903	
20	01	03			Incalzit, iluminat si forta motrica		309.650	85.500	58.825	58.825		60.916	
20	01	04			Apa, canal si salubritate		295.800	79.470	31.265	20.954	10.311	51.455	
20	01	04					3.225.930	959.750	1.147.727	903.692	244.035	1.147.802	
20	01	04					870.100	286.000	272.496	233.503	38.993	196.741	

Capi- toi	Sub- capit- ol	Pa- ra- graf	Gru- pa / Titlu	Ar- ti- col	Al- ne- at	Denumire indicator	Credite de angajament	Credite bugetare		4	5	6	Angajamente legale de platit	Cheltuieli efective	
								anuale aprobat la finele perioadei de raportare	trimestriale cumulate						
A							I	3		4	5	6	7=5-6	8	
B															
	20	01	05			Carburanti si lubrifianti		425.750	116.500	51.877	51.877	51.877	85.096	41.829	
	20	01	06			Piese de schimb		398.000	114.500	188.771	188.771	103.675		97.157	
	20	01	07			Transport		90.500	27.750	8.044	8.044	8.044		1.933	
	20	01	08			Posta, telecomunicatii, radio, tv, internet		251.030	73.780	50.748	50.748	48.106	2.642	34.815	
	20	01	09			Materiale si prestari de servicii cu caracter functional		1.287.440	374.500	240.643	240.643	190.259	50.384	134.209	
	20	01	30			Alte bunuri si servicii pentru intretinere si functionare		3.043.500	955.390	334.790	334.790	256.203	78.587	395.046	
	20	02				Reparatii curente		1.007.780	226.900	65.884	65.884	64.796	1.088	25.367	
	20	03				Hrana		2.718.690	801.670	272.214	272.214	272.214		201.941	
	20	03	01			Hrana pentru oameni		2.718.690	801.670	272.214	272.214	272.214		201.941	
	20	04				Medicamente si materiale sanitare		23.303.190	6.978.290	2.658.172	2.658.172	2.530.416	127.756	4.394.970	
	20	04	01			Medicamente		15.661.690	4.695.910	1.498.448	1.498.448	1.498.448		2.851.085	
	20	04	02			Materiale sanitare		2.631.500	782.380	353.400	353.400	338.796	14.604	574.522	
	20	04	03			Reactivi		3.500.000	1.050.000	705.457	705.457	682.396	23.061	731.088	
	20	04	04			Dezinfectanti		1.510.000	450.000	100.867	100.867	10.776	90.091	238.275	
	20	05				Bunuri de natura obiectelor de inventar		570.540	154.770	84.333	84.333	76.209	8.124	737	
	20	05	01			Uniforme si echipament		24.000	12.000						
	20	05	03			Lenjerie si accesorii de pat		106.000	22.000						
	20	05	30			Alte obiecte de inventar		440.540	120.770	84.333	84.333	76.209	8.124	737	
	20	06				Deplasari, detasari, transferari		188.810	83.520	47.452	47.452	47.452		3.296	
	20	06	01			Deplasari interne, detasari, transferari		139.850	62.560	34.629	34.629	34.629		3.296	
	20	06	02			Deplasari in strainatate		48.960	20.960	12.823	12.823	12.823			
	20	09				Materiale de laborator		50.000	15.000	15.000	15.000	15.000		11.134	
	20	11				Carti, publicatii si materiale documentare		56.000	18.000	4.068	4.068	4.068		2.068	
	20	13				Pregatire profesionala		32.500	9.000	6.497	6.497	5.497	1.000	20.497	
	20	14				Protectia muncii		31.950	8.450	2.156	2.156	1.814	342	1.533	
	20	30				Alte cheltuieli		9.351.360	1.200.790	795.462	795.462	619.183	176.279	872.534	
	20	30	01			Reclama si publicitate		2.000	1.000	1.000	1.000	1.000		1.250	

Capi- toi	Sub- capit- ol	Pa- ra- graf	Gr- pa / Titlu	Ar- ti- col	Al- ne- at	Denumire indicator	Credite de angajament	Credite bugetare		Angajamente bugetare	Angajamente legale	Plati efectuate	Angajamente legale de platit	Cheltuieli efective
								anuale aprobate la finele perioadei de raportare	trimestriale cumulate					
A						B	1	2	3	4	5	6	7=5-6	8
			20	30	03	Prime de asigurare non-viata		80.400	23.100	19.843	19.843	19.843	19.843	22.746
			20	30	04	Chirii		109.290	32.500	17.436	17.436	17.436	17.436	16.774
			20	30	30	Alte cheltuieli cu bunuri si servicii		9.159.670	1.144.190	757.183	757.183	580.904	176.279	831.764
			56			TITLUL VIII PROIECTE CU FINANTARE DIN FONDURI EXTERNE NERAMBURSABILE (FEN)								
			56	07		POSTADERARE	369.220	369.220	369.220	144.485	144.485	144.485	144.485	55.253
			56	07	02	Programă Instrumentul de Asistență pentru Predare (IPA)	369.220	369.220	369.220	144.485	144.485	144.485	144.485	55.253
			56	07	03	Finanțarea externă nerambursabilă	221.460	221.460	221.460	144.485	144.485	144.485	144.485	55.253
			59			Cheltuieli necalificabile	147.760	147.760	147.760	28.308	28.308	28.308	28.308	28.308
			59	01		TITLUL XI ALTE CHELTUIELI	128.640	128.640	38.590	28.308	28.308	28.308	28.308	28.308
			70			Burse	2.503.490	2.503.490	1.012.230	71.382	71.382	71.382	71.382	493.473
			71			CHELTUIELI DE CAPITAL	2.503.490	2.503.490	1.012.230	71.382	71.382	71.382	71.382	493.473
			71	01		TITLUL XIII ACTIVE NEFINANCIARE	2.436.720	2.436.720	945.460	10.598	10.598	10.598	10.598	493.473
			71	01	02	Active fixe	993.460	993.460	943.460	8.606	8.606	8.606	8.606	467.216
			71	01	02	Masini, echipamente si mijloace de transport	6.600	6.600	6.600					13.857
			71	01	03	Mobilier, aparatura birou si alte active corporale	1.436.660	1.436.660	2.000	1.992	1.992	1.992	1.992	12.400
			71	01	30	Alte active fixe (inclusiv reparatii capitale)	66.770	66.770	66.770	60.784	60.784	60.784	60.784	
			71	03		Reparatii capitale aferente activelor fixe	1.278.810	1.278.810	433.630	1.010.675	1.010.675	379.159	379.159	63.1516
5410			01			ALTE SERVICII PUBLICE GENERALE	66.770	66.770	66.770	60.784	60.784	60.784	60.784	
			10			CHELTUIELI CURENTE	1.278.810	1.278.810	433.630	1.010.675	1.010.675	379.159	379.159	63.1516
			10	01		TITLUL I CHELTUIELI DE PERSONAL	952.560	952.560	345.330	952.560	952.560	321.044	321.044	63.1516
			10	01	01	Cheltuieli salariale in bani	779.300	779.300	282.230	779.300	779.300	262.556	262.556	516.744
			10	01	01	Salarii de baza	490.900	490.900	122.740	490.900	490.900	105.948	105.948	384.952
			10	01	05	Sporuri pentru conditii de munca	71.660	71.660	17.920	71.660	71.660	15.575	15.575	56.085
			10	01	13	Indemnizatii de delegare	7.440	7.440	1.860	7.440	7.440	1.746	1.746	5.694
			10	01	30	Alte drepturi salariale in bani	209.300	209.300	139.710	209.300	209.300	139.287	139.287	70.013



Capi- tol	Sub- capi- tol	Pa- ra- graf	Gra- pa / Titlu	At- ti- col	Al- ne- at	Denumire indicator	Credite de angajament	Credite bugetare			Angajamente legale	Plati efectuate	Angajamente legale de platit	Cheltuieli efective
								anuale aprobrate la finele perioadei de raportare	2	3				
						B	1							
			A											
			10	03		Contributii		173.260	63.100	173.260	58.488	114.772		
			10	03	01	Contributii de asigurari sociale de stat		121.420	44.300	121.420	41.135	80.285		
			10	03	02	Contributii de asigurari de somaj		3.910	1.410	3.910	1.184	2.726		
			10	03	03	Contributii de asigurari sociale de sanatate		40.160	14.580	40.160	13.561	26.599		
			10	03	04	Contributii de asigurari pentru accidente de munca si boli profesionale		1.180	420	1.180	391	789		
			10	03	06	Contributii pentru concedii si indemnizatii		6.590	2.390	6.590	2.217	4.373		
			20			TITLUL II BUNURI SI SERVICII		328.250	88.300	58.115	58.115			
			20	01		Bunuri si servicii		271.520	73.750	51.420	51.420			
			20	01	01	Furnituri de birou		16.000	4.000	1.145	1.145			
			20	01	03	Incalzit, iluminat si forta motrica		35.300	12.200	8.405	8.405			
			20	01	04	Apa, canal si salubritate		4.200	1.050	644	644			
			20	01	05	Carburanti si lubrifianti		12.750	3.000	3.000	3.000			
			20	01	06	Piese de schimb		7.000						
			20	01	08	Posta, telecomunicatii, radio, tv, internet		21.730	5.690	4.613	4.613			
			20	01	09	Materiale si prestari de servicii cu caracter functional		4.900	2.100	1.634	1.634			
			20	01	30	Alte bunuri si servicii pentru intretinere si functionare		169.640	45.710	31.979	31.979			
			20	02		Reparatii curente		7.780	1.500	1.500	1.500			
			20	05		Bunuri de natura obiectelor de inventar		8.000						
			20	05	30	Alte obiecte de inventar		8.000						
			20	06		Deplasari, detasari, transferari		28.100	11.900	4.391	4.391			
			20	06	01	Deplasari interne, detasari, transferari		21.600	5.400	3.477	3.477			
			20	06	02	Deplasari in strainatate		6.500	6.500	914	914			
			20	13		Pregatire profesionala		2.500						
			20	14		Protectia muncii		1.950	450	337	337			

Capi- tol	Sub- capi- tol	Pa- ra- graf	Gru- pa / Titlu col	Ar- ti- col	Al- ne- at	Denumire indicator	Credite de angajament	Credite bugetare		Angajamente bugetare	Angajamente legale	Plati efectuate	Angajamente legale de platit	Cheltuieli efective
								anuale aprobat la finele perioadei de raportare	trimestriale cumulate					
A			B			1	2	3	4	5	6	7=5-6	8	
			20	30		Alte cheltuieli		700	467			467		
			20	30	03	Prime de asigurare non-viata		6.400						
6510				01		INVATAMANT		6.400	700	467		467		
			01			CHELTUIELI CURENTE		9.700	2.490					
			20			TITLUL II BUNURI SI SERVICII		9.700	2.490					
			20	01		Bunuri si servicii		9.700	2.490					
			20	01	02	Materiale pentru curatenie		4.200	1.090					
			20	01	08	Posta, telecomunicatii, radio, tv, internet		2.000	520					
			20	01	30	Alte bunuri si servicii pentru intretinere si functionare		500	130					
			20	04		Medicamente si materiale sanitare		1.700	440					
			20	04	01	Medicamente		3.500	880					
			20	04	02	Materiale sanitare		2.000	500					
			20	05		Bunuri de natura obiectelor de inventar		1.500	380					
			20	05	30	Alte obiecte de inventar		2.000	520					
6610						SANATAIE	2.663.110	80.339.340	23.669.800	40.866.248	40.866.248	14.899.575	25.966.673	17.916.701
			01			CHELTUIELI CURENTE	229.220	77.905.450	22.668.570	40.805.464	40.805.464	14.838.791	25.966.673	17.424.343
			10			TITLUL I CHELTUIELI DE PERSONAL		35.156.870	11.287.660	35.156.870	35.156.870	10.014.834	25.142.036	10.062.871
			10	01		Cheltuieli salariale in bani		27.729.260	8.823.000	27.729.260	27.729.260	7.680.387	20.048.873	7.699.418
			10	01	01	Salarii de baza		15.934.260	4.900.000	15.934.260	15.934.260	4.508.603	11.425.657	4.827.909
			10	01	05	Sporuri pentru conditii de munca		4.200.000	1.300.000	4.200.000	4.200.000	1.022.768	3.177.232	1.083.643
			10	01	12	Indemnizatii platite unor persoane din afara unitatii								
			10	01	13	Indemnizatii de delegare		180.000	48.000	180.000	180.000	40.700	139.300	39.694
			10	01	30	Alte drepturi salariale in bani		15.000	5.000	15.000	15.000	1.258	13.742	1.258
			10	02		Cheltuieli salariale in natura		7.400.000	2.600.000	7.400.000	7.400.000	2.107.058	5.292.942	1.746.914
			10	02	01	Tichete de masa		2.378.640	594.660	2.378.640	2.378.640	594.617	1.784.023	594.617
			10	03		Contributii		2.378.640	594.660	2.378.640	2.378.640	594.617	1.784.023	594.617
			10	03	01	Contributii de asigurari sociale de stat		5.048.970	1.840.000	5.048.970	5.048.970	1.739.830	3.309.140	1.768.836
							2.896.970	1.300.000	2.896.970	2.896.970	1.221.664	1.675.306	1.242.955	

Capi- tol	Sub- capi- tol	Pa- ra- graf	Gru- pa / Titlu	Ar- ti- col	Al- ne- at	Denumire indicator	Credite de angajament	Credite bugetare		Angajamente legale	Plati efectuate	Angajamente legale de platit	Cheltuieli efective	
								2	3					
A							B		5	6	7=5-6	8		
							1	2	3	4	5	6	7=5-6	8
10	03	02				Contributii de asigurari de somaj		160.000	40.000	160.000	160.000	37.905	122.095	38.502
10	03	03				Contributii de asigurari sociale de sanatate		1.640.000	410.000	1.640.000	1.640.000	394.624	1.245.376	400.402
10	03	04				Contributii de asigurari pentru accidente de munca si boli profesionale		92.000	23.000	92.000	92.000	21.197	70.803	21.520
10	03	06				Contributii pentru concedii si indemnizatii		260.000	67.000	260.000	260.000	64.440	195.560	65.457
20						TITLUL II BUNURI SI SERVICII		42.390.720	11.113.100	5.613.213	5.613.213	4.788.576	824.637	7.326.091
20	01					Bunuri si servicii		7.041.060	2.113.000	1.832.067	1.832.067	1.322.019	510.048	1.878.877
20	01	01				Furnituri de birou		220.000	66.000	46.498	46.498	46.498	46.498	50.661
20	01	02				Materiale pentru curatenie		210.000	63.000	28.958	28.958	18.647	10.311	46.452
20	01	03				Incalziri, iluminat si forta motrica		2.500.000	750.000	993.190	993.190	749.155	244.035	1.020.633
20	01	04				Apa, canal si salubritate		680.000	204.000	228.940	228.940	189.947	38.993	156.376
20	01	05				Carburanti si lubrifianti		300.000	90.000	33.081	33.081	33.081	33.081	34.485
20	01	06				Piese de schimb		350.000	105.000	185.122	185.122	100.026	85.096	96.667
20	01	07				Transport		1.000	1.000					
20	01	08				Posta, telecomunicatii, radio, tv, internet		150.000	45.000	27.755	27.755	25.113	2.642	24.305
20	01	09				Materiale si prestari de servicii cu caracter functional		630.000	189.000	132.269	132.269	81.885	50.384	117.224
20	01	30				Alte bunuri si servicii pentru inretinere si functionare		2.000.060	600.000	156.254	156.254	77.667	78.587	332.124
20	02					Reparatii curente		150.000	45.000	35.325	35.325	34.237	1.088	19.159
20	03					Hrana		2.500.000	750.000	251.395	251.395	251.395	251.395	155.666
20	03	01				Hrana pentru oameni		2.500.000	750.000	251.395	251.395	251.395	251.395	155.666
20	04					Medicamente si materiale sanitare		23.134.690	6.940.410	2.640.113	2.640.113	2.512.357	127.756	4.376.154
20	04	01				Medicamente		15.634.690	4.690.410	1.498.448	1.498.448	1.498.448	14.694	2.830.323
20	04	02				Materiale sanitare		2.500.000	750.000	335.341	335.341	320.737	14.604	556.468
20	04	03				Reactivi		3.500.000	1.050.000	705.457	705.457	682.396	23.061	751.088
20	04	04				Dezinfectanti		1.500.000	450.000	100.867	100.867	10.776	90.091	238.275
20	05					Bunuri de natura obiectelor de inventar		300.000	91.000	71.712	71.712	63.568	8.124	

Capi- tol	Sub- capi- tol	Pa- ra- graf	Gru- pa / Titlu	Ar- ti- col	Al- ne- at	Denumire indicator	Credite de angajament	Credite bugetare		Angajamente bugetare	Angajamente legale	Plati efectuate	Angajamente legale de platit	Cheltuieli efective	
								anuale aprobat la finele perioadei de raportare	trimestriale cumulate						
A						B	1	2	3	4	5	6	7-5-6	8	
	20	05	01			Uniforme si echipament		4.000	2.000						
	20	05	03			Lenjete si accesorii de pat		6.000	2.000						
	20	05	30			Alte obiecte de inventar		290.000	87.000	71.712	71.712	63.588	8.124		
	20	09				Materiale de laborator		50.000	15.000	15.000	15.000	15.000		11.134	
	20	13				Pregatire profesionala		30.000	9.000	6.497	6.497	5.497	1.000	20.497	
	20	14				Protectia muncii		10.000	3.000	967	967	625	342	681	
	20	30				Alte cheltuieli		9.174.970	1.146.690	760.137	760.137	583.858	176.279	863.923	
	20	30	01			Reclama si publicitate		2.000	1.000	1.000	1.000	1.000		1.250	
	20	30	03			Prime de asigurare non-viata		50.000	20.000	17.511	17.511	17.511		22.746	
	20	30	04			Chirii		80.000	24.000	15.452	15.452	15.452		16.774	
	20	30	30			Alte cheltuieli cu bunuri si servicii		9.042.970	1.101.690	726.174	726.174	549.895	176.279	823.153	
	56					TITLUL VIII PROIECTE CU FINANTARE DIN FONDURI EXTERNE NERAMBURSABILE (FEN)									
	56	07				POSTADERARE	229.220	229.220	229.220	7.073	7.073	7.073		7.073	
						Programe Instrumental de Asistenta pentru Presedare (IPA)	229.220	229.220	229.220	7.073	7.073	7.073		7.073	
	56	07	02			Finantarea externa nerambursabila	221.460	221.460	221.460	7.073	7.073	7.073		7.073	
	56	07	03			Cheltuieli neeligibile	7.760	7.760	7.760	7.073	7.073	7.073		7.073	
	59					TITLUL XI ALTE CHELTUIELI		128.640	38.590	28.308	28.308	28.308		28.308	
	59	01				Burse		128.640	38.590	28.308	28.308	28.308		28.308	
	70					CHELTUIELI DE CAPITAL	2.433.890	2.433.890	1.001.230	60.784	60.784	60.784		492.358	
	71					TITLUL XIII ACTIVE NEFINANCIARE	2.433.890	2.433.890	1.001.230	60.784	60.784	60.784		492.358	
	71	01				Active fixe	2.367.120	2.367.120	934.460	60.784	60.784	60.784		492.358	
	71	01	02			Masini, echipamente si mijloace de transport	934.460	934.460	934.460					466.101	
	71	01	03			Mobilier, aparatura birou si alte active corporale								13.857	
	71	01	30			Alte active fixe (inclusiv reparatii capitale)	1.432.660	1.432.660						12.400	
	71	03				Reparatii capitale aferente activelor fixe	66.770	66.770	66.770	60.784	60.784	60.784			

Capi- tol	Sub- capi- tol	Pa- ra- graf	Gru- pa / Titlu	Ar- ti- col	Al- ne- at	Denumire indicator	Credite de angajament	Credite bugetare		Angajamente bugetare	Angajamente legale	Plati efectuate	Angajamente legale de platit	Cheltuieli efective
								anuale aprobate la finele perioadei de raportare	trimestriale cumulate					
A						B	1	2	3	4	5	6	7=5-6	8
6710						CULTURA, RECREERE SI RELIGIE	200.600	4.567.880	1.305.850	2.838.800	2.838.800	1.046.952	1.791.848	66.222
	01					CHELTUIELI CURENTE	140.000	4.507.280	1.303.850	2.836.808	2.836.808	1.044.960	1.791.848	66.222
	10					TITLUL I CHELTUIELI DE PERSONAL		2.354.170	598.440	2.354.170	2.354.170	562.322	1.791.848	
	10	01				Cheltuieli salariale in bani		1.911.990	486.400	1.911.990	1.911.990	461.902	1.450.088	
	10	01	01			Salarii de baza		1.580.170	381.330	1.580.170	1.580.170	369.773	1.210.397	
	10	01	05			Sporuri pentru conditii de munca		1.680	420	1.680	1.680	408	1.272	
	10	01	06			Alte sporuri		161.000	40.000	161.000	161.000	34.184	126.816	
	10	01	11			Fond aferent platii cu ora		96.760	26.850	96.760	96.760	24.292	72.468	
	10	01	13			Indemnizatii de delegare		34.620	12.620	34.620	34.620	8.595	26.025	
	10	01	30			Alte drepturi salariale in bani		37.760	25.180	37.760	37.760	24.650	13.110	
	10	03				Contributii		442.180	112.040	442.180	442.180	100.420	341.760	
	10	03	01			Contributii de asigurari sociale de stat		311.650	78.490	311.650	311.650	70.997	240.653	
	10	03	02			Contributii de asigurari de somaj		10.880	2.610	10.880	10.880	2.132	8.748	
	10	03	03			Contributii de asigurari sociale de sanatate		99.870	25.590	99.870	99.870	23.541	76.329	
	10	03	04			Contributii de asigurari pentru accidente de munca si boli profesionale		5.880	1.720	5.880	5.880	1.069	4.811	
	10	03	06			Contributii pentru concedii si indemnizatii		13.900	3.630	13.900	13.900	2.681	11.219	
	20					TITLUL II BUNURI SI SERVICII		2.013.110	565.410	345.226	345.226	345.226		18.042
	20	01				Bunuri si servicii		1.344.470	380.970	257.889	257.889	257.889		18.042
	20	01	01			Furnituri de birou		16.650	5.500	2.315	2.315	2.315		173
	20	01	02			Materiale pentru curatenie		9.800	2.450	1.158	1.158	1.158		212
	20	01	03			Incalziri, iluminat si forta motrica		122.000	43.000	36.795	36.795	36.795		844
	20	01	04			Apa, canal si salubritate		17.900	4.450	3.112	3.112	3.112		
	20	01	05			Carburanti si lubrifianti		60.000	11.750	9.506	9.506	9.506		
	20	01	06			Piese de schimb		19.000	6.000	3.159	3.159	3.159		
	20	01	07			Transport		57.500	20.750	6.260	6.260	6.260		
	20	01	08			Posta, telecomunicatii, radio, tv, internet		41.500	12.130	9.179	9.179	9.179		1.310


Capi- tol	Sub- capi- tol	Pa- ra- graf	Gru- pa / Titlu	Ar- ti- col	Al- ne- af	Denumire indicator	Credite de angajament	Credite bugetare		Angajamente bugetare	Angajamente legale	Plati efectuate	Angajamente legale de platit	Cheltuieli efective
								anuale aprobat la finele perioadei de raportare	trimestriale cumulate					
A						B	1	2	3	4	5	6	7-5-6	8
	20	01	09			Materiale si prestari de servicii cu caracter functional		575.540	166.000	97.350	97.350	97.350		
	20	01	30			Alte bunuri si servicii pentru intretinere si functionare		424.580	108.940	89.055	89.055	89.055		14.267
	20	02				Reparatii curente		349.000	69.400	22.851	22.851	22.851		
	20	05				Bunuri de natura obiectelor de inventar		60.540	9.500	2.909	2.909	2.909		
	20	05	30			Alte obiecte de inventar		60.540	9.500	2.909	2.909	2.909		
	20	06				Deplasari, detasari, transferari		123.110	57.140	33.902	33.902	33.902		
	20	06	01			Deplasari interne, detasari, transferari		86.750	48.780	27.801	27.801	27.801		
	20	06	02			Deplasari in strainatate		36.360	8.360	6.101	6.101	6.101		
	20	11				Carti, publicatii si materiale documentare		46.000	12.000	2.000	2.000	2.000		
	20	30				Alte cheltuieli		89.990	36.400	25.675	25.675	25.675		
	20	30	03			Prime de asigurare non-viata		12.000	2.400	1.865	1.865	1.865		
	20	30	04			Chirii		25.290	7.500	1.412	1.412	1.412		
	20	30	30			Alte cheltuieli cu bunuri si servicii		52.700	26.500	22.398	22.398	22.398		
	56					TITLUL VIII PROIECTE CU FINANTARE DIN FONDURI EXTERNE NERAMBURSABILE (FEN)								
	56	07				POSTADERARE	140.000	140.000	140.000	137.412	137.412	137.412		48.180
	56	07				Programe Instrumentul de Asistenta pentru Preaderare (IPA)	140.000	140.000	140.000	137.412	137.412	137.412		48.180
	56	07	03			Cheltuieli neeligibile	140.000	140.000	140.000	137.412	137.412	137.412		48.180
	70					CHELTUIELI DE CAPITAL	60.600	60.600	2.000	1.992	1.992	1.992		
	71					TITLUL XIII ACTIVE NEFINANCIARE	60.600	60.600	2.000	1.992	1.992	1.992		
	71	01				Active fixe	60.600	60.600	2.000	1.992	1.992	1.992		
	71	01	02			Masini, echipamente si mijloace de transport	50.000	50.000						
	71	01	03			Mobilier, aparatura biroutica si alte active corporale	6.600	6.600						
	71	01	30			Alte active fixe (inclusiv reparatii capitale)	4.000	4.000	2.000	1.992	1.992	1.992		



Capi- tol	Sub- capi- tol	Pa- ra- graf	Gr- pa / Titlu	Ar- ti- col	Al- ne- at	Denumire indicator	Credite de angajament	Credite bugetare		Angajamente legale	Plati efectuate	Angajamente legale de platit	Cheltuieli efective
								anuale aprobat la finele perioadei de raportare	trimestriale cumulate				
A			B			1	2	3	4	5	6	7=5-6	8
						documentare	10.000	6.000	2.068	2.068	2.068		2.068
	20	14				Protectia muncii	20.000	5.000	852	852	852		852
	20	30				Alte cheltuieli	72.000	15.000	8.611	8.611	8.611		8.611
	20	30	03			Prime de asigurare non-viata	12.000						
	20	30	30			Alte cheltuieli cu bunuri si servicii	60.000	15.000	8.611	8.611	8.611		8.611
	70					CHELTUIELI DE CAPITAL	9.000	9.000	8.606	8.606	8.606		1.115
	71					TITLUL XIII ACTIVE NEFINANCIARE	9.000	9.000	8.606	8.606	8.606		1.115
	71	01				Active fixe	9.000	9.000	8.606	8.606	8.606		1.115
	71	01	02			Masini, echipamente si mijloace de transport	9.000	9.000	8.606	8.606	8.606		1.115
8310						AGRICULTURA, SILVICULTURA, SI VANATOARE	572.800	185.520	489.042	489.042	489.042		319.536
	01					CHELTUIELI CURENTE	572.800	185.520	489.042	489.042	489.042		319.536
	10					TITLUL I CHELTUIELI DE PERSONAL	453.500	142.340	453.500	453.500	453.500		319.536
	10	01				Cheltuieli salariale in bani	369.500	117.340	369.500	369.500	369.500		257.820
	10	01	01			Salarii de baza	360.000	110.000	360.000	360.000	360.000		253.095
	10	01	06			Alte sporuri	2.900	740	2.900	2.900	2.900		2.210
	10	01	13			Indemnizatii de delegare	6.600	6.600	6.600	6.600	6.600		2.515
	10	03				Contributii	84.000	25.000	84.000	84.000	84.000		61.716
	10	03	01			Contributii de asigurari sociale de stat	58.000	17.500	58.000	58.000	58.000		42.816
	10	03	02			Contributii de asigurari de somaj	2.000	560	2.000	2.000	2.000		1.462
	10	03	03			Contributii de asigurari sociale de sanatate	19.500	5.760	19.500	19.500	19.500		13.906
	10	03	04			Contributii de asigurari pentru accidente de munca si boli profesionale	700	180	700	700	700		538
	10	03	06			Contributii pentru concedii si indemnizatii	3.800	1.000	3.800	3.800	3.800		2.994
	20					TITLUL II BUNURI SI SERVICII	119.300	43.180	35.542	35.542	35.542		14.791
	20	01				Bunuri si servicii	84.700	29.950	26.753	26.753	26.753		14.355
	20	01	01			Furnituri de birou	4.000	1.000	842	842	842		841



Capi- tol	Sub- capit ol graf	Pa- ra- gra- ful	Ar- ti- col	Ali- ne- at	Denumire indicator	Credite de angajament	Credite bugetare		Angajamente bugetare	Angajamente legale	Plati efectuate	Angajamente legale de platit	Cheltuieli efective
							anuale aprobrate la finele perioadei de raportare	trimestriale cumulate					
A					B	1	2	3	4	5	6	7=5-6	8
20	01	03			Incalziti, iluminati si forta motrica		13.700	4.550	4.541	4.541	4.541	4.541	1.541
20	01	04			Apa, canal si salubritate		6.000	1.500	1.369	1.369	1.369	1.369	369
20	01	05			Carburanti si lubrifianti		13.000	3.750	1.500	1.500	1.500	1.500	1.270
20	01	06			Piese de schimb		2.000	500	490	490	490	490	490
20	01	07			Transport		2.000	2.000	1.784	1.784	1.784	1.784	1.783
20	01	08			Posta, telecomunicatii, radio, tv, internet		12.000	3.750	3.346	3.346	3.346	3.346	3.346
20	01	09			Materiale si prestari de servicii cu caracter functional		15.000	6.400	6.391	6.391	6.391	6.391	2.391
20	01	30			Alte bunuri si servicii pentru intretinere si functionare		17.000	6.500	6.490	6.490	6.490	6.490	2.324
20	05	05			Bunuri de natura obiectelor de inventar		15.000	3.750	1.973	1.973	1.973	1.973	
20	05	30			Alte obiecte de inventar		15.000	3.750	1.973	1.973	1.973	1.973	
20	06	06			Deplasari, detasari, transferari		11.600	7.480	6.244	6.244	6.244	6.244	436
20	06	01			Deplasari interne, detasari, transferari		5.500	1.380	436	436	436	436	436
20	06	02			Deplasari in strainatate		6.100	6.100	5.808	5.808	5.808	5.808	
20	30	30			Alte cheltuieli		8.000	2.000	572	572	572	572	
20	30	04			Chirii		4.000	1.000	572	572	572	572	
20	30	30			Alte cheltuieli cu bunuri si servicii			1.000					

Conducatorul compartimentului  
financiar-contabil

Conducatorul insusirii,



Capi- tol	Sub- capi- tol	Pa- ra- graf	Gru- pa / Titlu	Ar- ti- col	Al- ne- at	Denumire indicator	Prevederi bugetare anuale aprobrate la finele perioadei de raportare	I	Prevederi bugetare trimestriale cumulate	Drepturi constatate			Incasari realizate	Stingeri pe alte cai decat incasari	Drepturi constatate de incasat		
										Total, din care:	din anii precedenti	din anul curent					
A		B		C		D		E		F		G		H			
						3=4+5		4		5		6		7		8=3-6-7	
3310						manifestari culturale, artistice si sportive	77.680	15.000	26.592		26.592	26.592					
	21					Venituri din contractele incheiate cu casele de asigurari sociale de sanatate	55.959.680	16.478.870	11.740.352		11.740.352	11.740.352					
	30					Venituri din contractele incheiate cu directiile de sanatate publica din sume alocate de la bugetul de stat	13.504.400	3.376.100	2.084.721		2.084.721	2.084.721					
	31					Venituri din contractele incheiate cu directiile de sanatate publica din sume alocate din venituri proprii ale Ministerului Sanatatii	5.147.220	1.286.810	376.720		376.720	376.720					
	32					Venituri din contractele incheiate cu institutiile de medicina legala	1.267.300	350.000	300.000		300.000	300.000					
	50					Alte venituri din prestari de servicii si alte activitati	48.000	12.000	7.186		7.186	7.186					
3410						VENITURI DIN TAXE ADMINISTRATIVE, ELIBERARI PERMISE	79.810	16.600	17.789		17.789	17.789					
	50					Alte venituri din taxe administrative, eliberari permise	79.810	16.600	17.789		17.789	17.789					
3610						DIVERSE VENITURI	4.000	1.000	5.047		5.047	5.047					
	50					Alte venituri	4.000	1.000	5.047		5.047	5.047					
3710						TRANSFERURI VOLUNTARE, ALTELE DECAT SUBVENTIILE	-100.120	-11.000	-8.605		-8.605	-8.605					
	01					Donatii si sponsorizari		2.000	2.000		2.000	2.000					

Capi- tol	Sub- capi- tol	Pa- ra- graf	Gr- pa / Titlu	Ali- ne- at	Denumire indicator	Prevederi bugetare anuale aprobrate la finele perioadei de raportare		Prevederi bugetare trimestriale cumulate	Drepturi constatate			Incasari realizate	Stingeri pe alte cai decat incasari	Drepturi constatate de incasat
						1	2		Total, din care:	4	5			
			A		B				3=4+5	4	5	6	7	8=3-6-7
3710	03				Varsaminte din sectiunea de functionare pentru finantarea sectiunii de dezvoltare a bugetului local	-100.120	-11.000	-10.605	-10.605		-10.605			
4010					INCASARI DIN RAMBURSAREA ACORDATE			1.093.925	1.093.925		1.093.925	1.093.925		
15					Sume utilizate din excedentul anului precedent pentru efectuarea de cheltuieli			1.093.925	1.093.925		1.093.925	1.093.925		
01					Sume utilizate de administratiile locale din excedentul anului precedent pentru sectiunea de functionare	5.687.000	1.644.400	1.093.925	1.093.925		1.093.925	1.093.925		
4100	10				IV. SUBVENTII	5.687.000	1.644.400	1.545.592	1.545.592		1.545.592	1.545.592		
4310					SUBVENTII DE LA ALTE ADMINISTRATII	5.149.000	1.481.380	1.386.592	1.386.592		1.386.592	1.386.592		
09					Subventii pentru institutii publice									
15					Subventii din bugetul local pentru finantarea camerelor agricole	538.000	163.020	159.000	159.000		159.000	159.000		

Conducatorul institutiei, ROMANIA  
Consiliul  
Județean  
Județul Caraș-Severin

Conducatorul compartimentului  
financiar-contabil

## TOTAL TARA

DETALIEREA CHELTUIELILOR  
INSTITUTII PUBLICE FINANTATE DIN VENITURI PROPRII  
SI SUBVENTII DIN BUGETUL LOCAL  
SECTIUNEA DE FUNCTIONARE  
31/03/2015

Capi- col	Sub- capit- col	Pa- ra- graf	Gr- pa / Titlu	At- ti- col	Al- ne- at	Denumire indicator	Credite de angajament	Credite bugetare		4	5	6	Angajamente legale de platit	Cheltuieli efective	
								2	3						
A							1	2	3	4	5	6	7-5-6	8	
5010															
TOTAL CHELTUIELI DIN VENITURI PROPRII															
SI SUBVENTII								86.554.290	24.981.890	45.281.832	45.281.832	16.572.259	28.709.573	17.787.159	
CHELTUIELI CURENTE								86.554.290	24.981.890	45.281.832	45.281.832	16.572.259	28.709.573	17.787.159	
TITLUL I CHELTUIELI DE PERSONAL								38.917.100	12.373.770	38.917.100	38.917.100	11.032.164	27.884.936	10.062.871	
Cheltuieli salariale in bani								30.790.050	9.738.970	30.790.050	30.790.050	8.516.525	22.273.525	7.699.418	
Salarii de baza								18.365.330	5.514.070	18.365.330	18.365.330	5.091.229	13.274.101	4.827.909	
Sporuri pentru conditii de munca								4.273.340	1.318.340	4.273.340	4.273.340	1.038.751	3.234.589	1.083.643	
Alte sporuri								163.900	40.740	163.900	163.900	34.874	129.026		
Fond aferent platii cu ora								96.760	26.850	96.760	96.760	24.292	72.468		
Indemnizati platite unor persoane din															
afara unitatii								180.000	48.000	180.000	180.000	40.700	139.300	39.694	
Indemnizatii de delegare								63.660	26.080	63.660	63.660	15.684	47.976	1.258	
Alte drepturi salariale in bani								7.647.060	2.764.890	7.647.060	7.647.060	2.270.995	5.376.065	1.746.914	
Cheltuieli salariale in natura								2.378.640	594.660	2.378.640	2.378.640	594.617	1.784.023	594.617	
Tichete de masa								2.378.640	594.660	2.378.640	2.378.640	594.617	1.784.023	594.617	
Contributii								5.748.410	2.040.140	5.748.410	5.748.410	1.921.022	3.827.388	1.768.836	
Contributii de asigurari sociale de															
stat								3.388.040	1.440.290	3.388.040	3.388.040	1.348.980	2.039.060	1.242.955	
Contributii de asigurari de somaj								176.790	44.580	176.790	176.790	41.759	135.031	38.502	
Contributii de asigurari sociale de															
sanatate								1.799.530	455.930	1.799.530	1.799.530	437.320	1.362.210	400.402	
Contributii de asigurari pentru															
accidente de munca si boli profesionale								99.760	25.320	99.760	99.760	22.819	76.941	21.520	
Contributii pentru concedii si															
indemnizatii								284.290	74.020	284.290	284.290	70.144	214.146	65.457	
TITLUL II BUNURI SI SERVICII								47.508.550	12.569.530	6.336.424	6.336.424	5.511.787	824.637	7.695.980	
Bunuri si servicii								10.197.730	3.073.140	2.385.186	2.385.186	1.875.138	510.048	2.161.903	
Furnituri de birou								309.650	85.500	58.825	58.825			60.916	
Materiale pentru curatenie								295.800	79.470	31.265	31.265	20.954	10.311	51.455	
Incalzit, iluminat si forta motrica								3.225.930	959.750	1.147.727	1.147.727	903.692	244.035	1.147.802	
Apa, canal si salubritate								870.100	286.000	272.496	272.496	235.503	38.993	196.741	

Capi- tol	Sub- capit- ol	Pa- ra- graf	Gru- pa / Titlu	Ali- ne- at	Denumire indicator	Credite de angajament	Credite bugetare		Angajamente bugetare	Angajamente legale	Plati efectuate	Angajamente legale de platit	Cheltuieli efective
							anuale aprobat la finele perioadei de raportare	trimestriale cumulate					
A					B	1	2	3	4	5	6	7=5-6	8
	20	01	05		Carburanti si lubrifianti		425.750	116.500	51.877	51.877	51.877	85.096	41.829
	20	01	06		Piese de schimb		398.000	114.500	188.771	188.771	103.675		97.157
	20	01	07		Transport		90.500	27.750	8.044	8.044			1.933
	20	01	08		Posta, telecomunicatii, radio, tv, internet		251.030	73.780	50.748	50.748	48.106	2.642	34.815
	20	01	09		Materiale si prestari de servicii cu caracter functional		1.287.440	374.500	240.643	240.643	190.259	50.384	134.209
	20	01	30		Alte bunuri si servicii pentru intretinere si functionare		3.043.330	955.390	334.790	334.790	256.203	78.587	395.046
	20	02			Reparatii curente		1.007.780	226.900	65.884	65.884	64.796	1.088	25.367
	20	03			Hrana		2.718.690	801.670	272.214	272.214	272.214		201.941
	20	03	01		Hrana pentru oameni		2.718.690	801.670	272.214	272.214	272.214		201.941
	20	04			Medicamente si materiale sanitare		23.303.190	6.978.290	2.658.172	2.658.172	2.530.416	127.756	4.394.970
	20	04	01		Medicamente		15.661.690	4.695.910	1.498.448	1.498.448	1.498.448		2.851.085
	20	04	02		Materiale sanitare		2.631.500	782.380	353.400	353.400	338.796	14.604	574.522
	20	04	03		Reactivi		3.500.000	1.050.000	705.457	705.457	682.396	23.061	731.088
	20	04	04		Dezinfectanti		1.510.000	450.000	100.867	100.867	10.776	90.091	238.275
	20	05			Bunuri de natura obiectelor de inventar		570.540	154.770	84.333	84.333	76.209	8.124	737
	20	05	01		Uniforme si echipament		24.000	12.000					
	20	05	03		Lenjerie si accesorii de pat		106.000	22.000					
	20	05	30		Alte obiecte de inventar		440.540	120.770	84.333	84.333	76.209	8.124	737
	20	06			Deplasari, detasari, transferari		188.810	83.520	47.452	47.452	47.452		3.296
	20	06	01		Deplasari interne, detasari, transferari		139.850	62.560	34.629	34.629	34.629		3.296
	20	06	02		Deplasari in strainatate		48.960	20.960	12.823	12.823	12.823		
	20	09			Materiale de laborator		50.000	15.000	15.000	15.000	15.000		11.134
	20	11			Carti, publicatii si materiale documentare		56.000	18.000	4.068	4.068	4.068		2.068
	20	13			Pregatire profesionala		32.500	9.000	6.497	6.497	5.497	1.000	20.497
	20	14			Protectia muncii		31.950	8.450	2.156	2.156	1.814	342	1.533
	20	30			Alte cheltuieli		9.351.360	1.200.790	795.462	795.462	619.183	176.279	872.534
	20	30	01		Reclama si publicitate		2.000	1.000	1.000	1.000	1.000		1.250



Capi- tol	Sub- capi- tol	Pa- ra- gra- ful	Ar- ti- col	Al- ne- at	Denumire indicator	Credite de angajament	Credite bugetare			Angajamente legale	Plati efectuate	Angajamente legale de platit	Cheltuieli efective
							anuale aprobat la finele perioadei de raportare	2	3				
A					B	1	2	3	4	5	6	7=5-6	8
					internet		21.730	5.690	4.613	4.613	4.613		
	20	01	09		Materiala si prestari de servicii cu caracter functional		4.900	2.100	1.634	1.634	1.634		
	20	01	30		Alte bunuri si servicii pentru intretinere si functionare		169.640	45.710	31.979	31.979	31.979		
	20	02			Reparatii curente		7.780	1.500	1.500	1.500	1.500		
	20	05			Bunuri de natura obiectelor de inventar		8.000						
	20	05	30		Alte obiecte de inventar		8.000						
	20	06			Deplasari, detasari, transferari		28.100	11.900	4.391	4.391	4.391		
	20	06	01		Deplasari interne, detasari, transferari		21.600	5.400	3.477	3.477	3.477		
	20	06	02		Deplasari in strainatate		6.500	6.500	914	914	914		
	20	13			Pregatire profesionala		2.500						
	20	14			Protectia muncii		1.950	450	337	337	337		
	20	30			Alte cheltuieli		6.400	700	467	467	467		
	20	30	03		Prime de asigurare non-viata		6.400	700	467	467	467		
6510					INVATAMANT		9.700	2.490					
	01				CHELTUIELI CURENTE		9.700	2.490					
	20				TITLUL II BUNURI SI SERVICII		9.700	2.490					
	20	01			Bunuri si servicii		4.200	1.090					
	20	01	02		Materiala pentru curatenie		2.000	520					
	20	01	08		Posta, telecomunicatii, radio, tv, internet		500	130					
	20	01	30		Alte bunuri si servicii pentru intretinere si functionare		1.700	440					
	20	04			Medicamente si materiale sanitare		3.500	880					
	20	04	01		Medicamente		2.000	500					
	20	04	02		Materiala sanitare		1.500	380					
	20	05			Bunuri de natura obiectelor de inventar		2.000	520					
	20	05	30		Alte obiecte de inventar		2.000	520					
6610					SANATATE		77.676.230	22.439.350	40.798.391	40.798.391	14.831.718	25.966.673	17.417.270
	01				CHELTUIELI CURENTE		77.676.230	22.439.350	40.798.391	40.798.391	14.831.718	25.966.673	17.417.270



Capi- tot	Sub- cap- tot	Pa- ra- graf	Gr- pa / Titlu	Ar- fi- col	Alf- ne- at	Denumire indicator	Credite de angajament	Credite bugetare		Angajamente legale	Plati efectuate	Angajamente legale de platit	Cheltuieli efective
								anuale aprobat la finele perioadei de raportare	trimestriale cumulate				
A		B		I		3		4	5	6	7=S-6	8	
10	10 01					TITLUL I CHELTUIELI DE PERSONAL		11.287.660	35.156.870	35.156.870	10.014.834	25.142.036	10.062.871
	10 01					Cheltuieli salariale in bani		8.853.000	27.729.260	27.729.260	7.680.387	20.048.873	7.699.418
	10 01					Salarii de baza		4.900.000	15.934.260	15.934.260	4.508.603	11.425.657	4.827.909
	10 01					Sporuri pentru conditii de munca		1.300.000	4.200.000	4.200.000	1.022.768	3.177.232	1.083.643
	10 01					Indemnizatii platite unor persoane din afara unitatii		48.000	180.000	180.000	40.700	139.300	39.694
	10 01					Indemnizatii de delegare		5.000	15.000	15.000	1.258	13.742	1.258
	10 01					Alte drepturi salariale in bani		2.600.000	7.400.000	7.400.000	2.107.058	5.292.942	1.746.914
	10 02					Cheltuieli salariale in natura		594.660	2.378.640	2.378.640	594.617	1.784.023	594.617
	10 02					Tichete de masa		594.660	2.378.640	2.378.640	594.617	1.784.023	594.617
	10 03					Contributii		1.840.000	5.048.970	5.048.970	1.739.830	3.309.140	1.768.836
	10 03					Contributii de asigurari sociale de stat		1.300.000	2.896.970	2.896.970	1.221.664	1.675.306	1.242.955
	10 03					Contributii de asigurari de somaj		40.000	160.000	160.000	37.905	122.095	38.502
	10 03					Contributii de asigurari sociale de sanatate		410.000	1.640.000	1.640.000	394.624	1.245.376	400.402
	10 03					Contributii de asigurari pentru accidente de munca si boli profesionale		23.000	92.000	92.000	21.197	70.803	21.520
	10 03					Contributii pentru concedii si indemnizatii		67.000	260.000	260.000	64.440	195.560	65.457
20	20 01					TITLUL II BUNURI SI SERVICII		11.113.100	5.613.213	5.613.213	4.788.576	824.637	7.326.091
	20 01					Bunuri si servicii		2.113.000	1.832.067	1.832.067	1.322.019	510.048	1.878.877
	20 01					Furnituri de birou		66.000	46.498	46.498	46.498	10.311	50.661
	20 01					Material pentru curatenie		63.000	28.958	28.958	18.647	10.311	46.452
	20 01					Incalzit, iluminat si forta motrica		750.000	993.190	993.190	749.155	244.035	1.020.633
	20 01					Apa, canal si salubritate		204.000	228.940	228.940	189.947	38.993	156.376
	20 01					Carburanti si lubrifianti		90.000	33.081	33.081	33.081	85.096	34.435
	20 01					Piese de schimb		105.000	185.122	185.122	100.026	85.096	96.667
	20 01					Transport		1.000					
	20 01					Posta, telecomunicatii, radio, tv, internet		45.000	27.755	27.755	25.113	2.642	24.305

Capi- tol	Sub- capi- tol	Pa- ra- graf	Ar- ti- col	Al- ne- at	Denumire indicator	Credite de angajament	Credite bugetare		Angajamente bugetare	Angajamente legale	Plati efectuate	Angajamente legale de platit	Cheltuieli efective
							anuale aprobate la finele perioadei de raportare	trimestriale cumulate					
A					B								
					I	2	3	4	5	6	7=5-6	8	
	20	01	09		Materiale si prestari de servicii cu caracter functional		630.000	189.000	132.269	132.269	81.885	50.384	117.224
	20	01	30		Alte bunuri si servicii pentru inretinere si functionare		2.000.060	600.000	156.254	156.254	77.667	78.587	332.124
	20	02			Reparatii curente		150.000	45.000	35.325	35.325	34.237	1.088	19.159
	20	03			Hrana		2.500.000	750.000	251.395	251.395	251.395		155.666
	20	03	01		Hrana pentru oameni		2.500.000	750.000	251.395	251.395	251.395		155.666
	20	04			Medicamente si materiale sanitare		23.134.690	6.940.410	2.640.113	2.640.113	2.512.357	127.756	4.376.154
	20	04	01		Medicamente		15.634.690	4.690.410	1.498.448	1.498.448	1.498.448		2.850.323
	20	04	02		Materiale sanitare		2.500.000	750.000	335.341	335.341	320.737	14.604	556.468
	20	04	03		Reactivi		3.500.000	1.050.000	705.457	705.457	682.396	23.061	731.088
	20	04	04		Dezinfectanti		1.500.000	450.000	100.867	100.867	10.776	90.091	238.275
	20	05			Bunuri de natura obiectelor de inventar		300.000	91.000	71.712	71.712	63.588	8.124	
	20	05	01		Uniforme si echipament		4.000	2.000					
	20	05	03		Lenjerie si accesorii de pat		6.000	2.000					
	20	05	30		Alte obiecte de inventar		290.000	87.000	71.712	71.712	63.588	8.124	
	20	09			Materiale de laborator		50.000	15.000	15.000	15.000	15.000		11.134
	20	13			Pregatire profesionala		30.000	9.000	6.497	6.497	5.497	1.000	20.497
	20	14			Protectia muncii		10.000	3.000	967	967	625	342	681
	20	30			Alte cheltuieli		9.174.970	1.146.690	760.137	760.137	583.858	176.279	863.923
	20	30	01		Reclama si publicitate		2.000	1.000	1.000	1.000	1.000		1.250
	20	30	03		Prime de asigurare non-viata		50.000	20.000	17.511	17.511	17.511		22.746
	20	30	04		Chiri		80.000	24.000	15.452	15.452	15.452		16.774
	20	30	30		Alte cheltuieli cu bunuri si servicii		9.042.970	1.101.690	726.174	726.174	549.895	176.279	823.153
	59				TITLUL XI ALTE CHELTUIELI		128.640	38.590	28.308	28.308	28.308		28.308
	59	01			Burse		128.640	38.590	28.308	28.308	28.308		28.308
					CULTURA, RECREERE SI RELIGIE		4.367.280	1.163.850	2.699.396	2.699.396	907.548	1.791.848	18.042
6710	01				CHELTUIELI CURENTE		4.367.280	1.163.850	2.699.396	2.699.396	907.548	1.791.848	18.042
	10				TITLUL I CHELTUIELI DE PERSONAL		2.354.170	598.440	2.354.170	2.354.170	562.322	1.791.848	
	10	01			Cheltuieli salariale in bani		1.911.990	486.400	1.911.990	1.911.990	461.902	1.450.088	
	10	01	01		Salarii de baza		1.580.170	381.330	1.580.170	1.580.170	369.773	1.210.397	


Capi- tul	Sub- capit- ol	Pa- ra- graf	Ar- ti- col	Ali- ne- at	Denumire indicator	Credite de angajament	Credite bugetare		Angajamente bugetare	Angajamente legale	Plati efectuate	Angajamente legale de platit	Cheltufeli efective
							anuale aprobat la finele perioadei de raportare	trimestriale cumulate					
A					B	1	2	3	4	5	6	7=5-6	8
10	01	05			Sporuri pentru conditii de munca		1.680	420	1.680		408	1.272	
10	01	06			Alte sporuri		161.000	40.000	161.000		34.184	126.816	
10	01	11			Fond aferent platii cu ora		96.760	26.850	96.760		24.292	72.468	
10	01	13			Indemnizatii de delegare		34.620	12.620	34.620		8.595	26.025	
10	01	30			Alte drepturi salariale in bani		37.760	25.180	37.760		24.650	13.110	
10	03				Contributii		442.180	112.040	442.180		100.420	341.760	
10	03	01			Contributii de asigurari sociale de stat		311.650	78.490	311.650		70.997	240.653	
10	03	02			Contributii de asigurari de somaj		10.880	2.610	10.880		2.132	8.748	
10	03	03			Contributii de asigurari sociale de sanatate		99.870	25.590	99.870		23.541	76.329	
10	03	04			Contributii de asigurari pentru accidente de munca si boli profesionale		5.880	1.720	5.880		1.069	4.811	
10	03	06			Contributii pentru concedii si indemnizatii		13.900	3.630	13.900		2.681	11.219	
20					TITLUL II BUNURI SI SERVICII		2.013.110	565.410	345.226		345.226		18.042
20	01				Bunuri si servicii		1.344.470	380.970	257.889		257.889		18.042
20	01	01			Furnituri de birou		16.650	5.500	2.315		2.315		173
20	01	02			Materiale pentru curatenie		9.800	2.450	1.158		1.158		212
20	01	03			Incalziti, iluminati si forta motrica		122.000	43.000	36.795		36.795		844
20	01	04			Apa, canal si salubritate		17.900	4.450	3.112		3.112		
20	01	05			Carburanti si lubrifianti		60.000	11.750	9.506		9.506		1.236
20	01	06			Piese de schimb		19.000	6.000	3.159		3.159		
20	01	07			Transport		57.500	20.750	6.260		6.260		
20	01	08			Posta, telecomunicatii, radio, tv, internet		41.500	12.130	9.179		9.179		1.310
20	01	09			Materiale si prestari de servicii cu caracter functional		575.540	166.000	97.350		97.350		
20	01	30			Alte bunuri si servicii pentru intretinere si functionare		424.580	108.940	89.055		89.055		14.267
20	02				Reparatii curente		349.000	69.400	22.851		22.851		

Capi- tol	Sub- cap- tol	Pa- tra- graf	Cru- pa / Titlu	Al- ne- at	Denumire indicator	Credite de angajament	Credite bugetare		Angajamente bugetare	Angajamente legale	Plati efectuate	Angajamente legale de platit	Cheltuieli efective
							anuale aprobat la finele perioadei de raportare	trimestriale cumulate					
A					B			4	5	6	7=5-6	8	
					1	2	3						
	20	05			Bunuri de natura obiectelor de inventar		60.540	9.500	2.909	2.909	2.909		
	20	05	30		Alte obiecte de inventar		60.540	9.500	2.909	2.909	2.909		
	20	06			Deplasari, detasari, transferari		123.110	57.140	33.902	33.902	33.902		
	20	06	01		Deplasari interne, detasari, transferari		86.750	48.780	27.801	27.801	27.801		
	20	06	02		Deplasari in strainatate		36.360	8.360	6.101	6.101	6.101		
	20	11			Carti, publicatii si materiale documentare		46.000	12.000	2.000	2.000	2.000		
	20	30			Alte cheltuieli		89.990	36.400	25.675	25.675	25.675		
	20	30	03		Prime de asigurare non-viata		12.000	2.400	1.865	1.865	1.865		
	20	30	04		Chirii		25.290	7.500	1.412	1.412	1.412		
	20	30	30		Alte cheltuieli cu bunuri si servicii		52.700	26.500	22.398	22.398	22.398		
6810					ASIGURARI SI ASISTENTA SOCIALA		2.649.470	757.050	284.328	284.328	284.328		337.056
	01				CHELTUIELI CURENTE		2.649.470	757.050	284.328	284.328	284.328		337.056
	20				TITLUL II BUNURI SI SERVICII		2.649.470	757.050	284.328	284.328	284.328		337.056
	20	01			Bunuri si servicii		1.451.780	474.380	217.057	217.057	217.057		250.629
	20	01	01		Furnituri de birou		53.000	9.000	8.025	8.025	8.025		9.241
	20	01	02		Materiale pentru curatenie		74.000	13.500	1.149	1.149	1.149		4.791
	20	01	03		Incalzit, iluminat si forta motrica		554.930	150.000	104.796	104.796	104.796		124.784
	20	01	04		Apa, canal si salubritate		162.000	75.000	38.431	38.431	38.431		39.996
	20	01	05		Carburanti si lubrifianti		40.000	8.000	4.790	4.790	4.790		4.888
	20	01	06		Piese de schimb		20.000	3.000					
	20	01	07		Transport		30.000	4.000					150
	20	01	08		Posta, telecomunicatii, radio, tv, internet		25.300	7.080	5.855	5.855	5.855		5.854
	20	01	09		Materiale si prestari de servicii cu caracter functional		62.000	11.000	2.999	2.999	2.999		14.594
	20	01	30		Alte bunuri si servicii pentru intretinere si functionare		430.550	193.800	51.012	51.012	51.012		46.331
	20	02			Reparatii curente		501.000	111.000	6.208	6.208	6.208		6.208
	20	03			Hrana		218.690	51.670	20.819	20.819	20.819		46.275
	20	03	01		Hrana pentru oameni		218.690	51.670	20.819	20.819	20.819		46.275

Capi- tol	Sub- capi- tol	Pa- ra- graf	Gr- pa / Titlu	Ar- ti- col	Ali- ne- at	Denumire indicator	Credite de angajament	Credite bugetare		Angajamente bugetare	Angajamente legale	Plati efectuate	Angajamente legale de platit	Cheltuieli efective
								anuale aprobat la finele perioadei de raportare	trimestriale cumulate					
A						B	1	2	3	4	5	6	7=5-6	8
						Medicamente si materiale sanitare		165.000	37.000	18.059	18.059	18.059		18.816
	20		04			Medicamente		25.000	5.000					762
	20		04	02		Materiale sanitare		130.000	32.000	18.059	18.059	18.059		18.054
	20		04	04		Dezinfectanti		10.000						
	20		05			Bunuri de natura obiectelor de inventar		185.000	50.000	7.739	7.739	7.739		737
	20		05	01		Uniforme si echipament		20.000	10.000					
	20		05	03		Lenjerie si accesorii de pat		100.000	20.000					
	20		05	30		Alte obiecte de inventar		65.000	20.000	7.739	7.739	7.739		737
	20		06			Deplasari, detasari, transferari		26.000	7.000	2.915	2.915	2.915		2.860
	20		06	01		Deplasari interne, detasari, transferari		26.000	7.000	2.915	2.915	2.915		2.860
	20		11			Carti, publicatii si materiale documentare		10.000	6.000	2.068	2.068	2.068		2.068
	20		14			Protectia muncii		20.000	5.000	852	852	852		852
	20		30			Alte cheltuieli		72.000	15.000	8.611	8.611	8.611		8.611
	20		30	03		Prime de asigurare non-viata		12.000						
	20		30	30		Alte cheltuieli cu bunuri si servicii		60.000	15.000	8.611	8.611	8.611		8.611
8310						AGRICULTURA, SILVICULTURA, SI VANATOARE								
	01					CHELTUIELI CURENTE		572.800	185.520	489.042	489.042	169.506	319.536	14.791
	10					TITLUL I CHELTUIELI DE PERSONAL		572.800	185.520	489.042	489.042	169.506	319.536	14.791
	10		01			Cheltuieli salariale in bani		453.500	142.340	453.500	453.500	133.964	319.536	
	10		01	01		Salarii de baza		369.500	117.340	369.500	369.500	111.680	257.820	
	10		01	06		Alte sporuri		360.000	110.000	360.000	360.000	106.905	253.095	
	10		01	13		Indemnizatii de delegare		2.900	740	2.900	2.900	690	2.210	
	10		03			Contributii		6.600	6.600	6.600	6.600	4.085	2.515	
	10		03	01		Contributii de asigurari sociale de stat		84.000	25.000	84.000	84.000	22.284	61.716	
	10		03	02		Contributii de asigurari de somaj		58.000	17.500	58.000	58.000	15.184	42.816	
	10		03	03		Contributii de asigurari sociale de sanatate		2.000	560	2.000	2.000	538	1.462	
	10		03	04		Contributii de asigurari pentru		19.500	5.760	19.500	19.500	5.594	13.906	

Capi- tol	Sub- capi- tol	Pa- ra- gra- ful	Ar- ti- col	Ali- ne- at	Denumire indicator	Credite de angajament	Credite bugetare		Angajamente legale	Plati efectuate	Angajamente legale de platit	Cheltuieli efective	
							anuale aprobate la finele perioadei de raportare	trimestriale cumulate					
A			B			1	2	3	4	5	6	7-5-6	8
					accidente de munca si boli profesionale		700	180	700				
	10	03	06		Contributii pentru concedii si indemnizatii		3.800	1.000	3.800	806			
	20				TITLUL II BUNURI SI SERVICII		119.300	43.180	35.542	35.542			14.791
	20	01			Bunuri si servicii		84.700	29.950	26.753	26.753			14.355
	20	01	01		Furnituri de birou		4.000	1.000	842	842			841
	20	01	03		Incalziti, iluminati si forta motrica		13.700	4.550	4.541	4.541			1.541
	20	01	04		Apa, canal si salubritate		6.000	1.500	1.369	1.369			369
	20	01	05		Carburanti si lubrifianti		13.000	3.750	1.500	1.500			1.270
	20	01	06		Piese de schimb		2.000	500	490	490			490
	20	01	07		Transport		2.000	2.000	1.784	1.784			1.783
	20	01	08		Posta, telecomunicatii, radio, tv, internet		12.000	3.750	3.346	3.346			3.346
	20	01	09		Materiale si prestari de servicii cu caracter functional		15.000	6.400	6.391	6.391			2.391
	20	01	30		Alte bunuri si servicii pentru intretinere si functionare		17.000	6.500	6.490	6.490			2.324
	20	05			Bunuri de natura obiectelor de inventar		15.000	3.750	1.973	1.973			
	20	05	30		Alte obiecte de inventar		15.000	3.750	1.973	1.973			
	20	06			Deplasari, deplasari, transferari		11.600	7.480	6.244	6.244			
	20	06	01		Deplasari interne, deplasari, transferari		5.500	1.380	436	436			436
	20	06	02		Deplasari in strainatate		6.100	6.100	5.808	5.808			436
	20	30			Alte cheltuieli		8.000	2.000	572	572			
	20	30	04		Chirii		4.000	1.000	572	572			
	20	30	30		Alte cheltuieli cu bunuri si servicii excedent/deficit sect funct		4.000	1.000					
							-1.981.140	-1.086.620					1.390.093

9910 96



Conducatorul institutiei,

Conducatorul compartimentului  
financiar-contabil

## TOTAL TARA


DETALIEREA CHELTUIELILOR  
 INSTITUTIIL PUBLICE FINANTATE DIN VENITURI PROPRII  
 SI SUBVENTII DIN BUGETUL LOCAL  
 SECTIUNEA DE DEZVOLTARE  
 31/03/2015

Capi- tol	Sub- capi- tol	Pa- ra- graf	Gru- pa/ Titlu	Ar- ti- col	Ali- ne- at	Denumire indicator	Credite de angajament	Credite bugetare		Angajamente legale	Plati efectuate	Angajamente legale de platit	Pag. 1
								2 anuale aprobrate la finele perioadei de raportare	3 trimestriale cumulate				
			A			B	1		4	5	6	7=5-6	8
5010						TOTAL CHELTUIELI DIN VENITURI PROPRII	2.872.710	2.872.710	215.867	215.867	215.867		
			01			SI SUBVENTII	369.220	369.220	144.485	144.485	144.485		
			56			TITLUL VIII PROIECTE CU FINANTARE DIN FONDURI EXTERNE NERAMBURSABILE (FEN)	369.220	369.220	144.485	144.485	144.485		
			56	07		POSTADERARE	369.220	369.220	144.485	144.485	144.485		
						Programe Instrumentul de Asistenta pentru Preaderare (IPA)	369.220	369.220	144.485	144.485	144.485		
			56	07	02	Finantarea externa nerambursabila	221.460	221.460	144.485	144.485	144.485		
			56	07	03	Cheletuieii neeligibile	147.760	147.760	144.485	144.485	144.485		
			70			CHELTUIELI DE CAPITAL	2.503.490	2.503.490	71.382	71.382	71.382		
			71			TITLUL XIII ACTIVE NEFINANCIARE	2.503.490	2.503.490	71.382	71.382	71.382		
			71	01		Active fixe	2.436.720	2.436.720	10.598	10.598	10.598		
			71	01	02	Masini, echipamente si mijloace de transport	993.460	993.460	8.606	8.606	8.606		
			71	01	03	Mobilier, aparatura birou si alte active corporale	6.600	6.600					
			71	01	30	Alte active fixe (inclusiv reparatii capitale)	1.436.660	1.436.660	1.992	1.992	1.992		
			71	03		Reparatii capitale aferente activelor fixe	66.770	66.770	60.784	60.784	60.784		
6610			01			SANATATE	2.663.110	2.663.110	67.857	67.857	67.857		
			56			CHELTUIELI CURENTE	229.220	229.220	7.073	7.073	7.073		
						TITLUL VIII PROIECTE CU FINANTARE DIN							

Capi- fol	Sub- capi- fol	Pa- ra- graf	Gru- pa / Tiriu col	Ali- ne- at	Denumire indicator	Credite de angajament	Credite bugetare		Angajamente bugetare	Angajamente legale	Plati efectuate	Angajamente legale de platit	Cheltui- efectiv	
							anuale aprobate la finele perioadei de raportare	trimestriale cumulate						
A					B	1	2	3	4	5	6	7=5-6	8	
					FONDURI EXTERNE NERAMBURSABILE (FEN)									
					POSTADERARE	229.220	229.220	229.220	7.073	7.073	7.073	7.073		
			56	07	Programe Instrumentul de Asistența pentru Preaderare (IPA)	229.220	229.220	229.220	7.073	7.073	7.073	7.073		
			56	07	02	Finanțarea externă nerambursabilă	221.460	221.460	221.460	60.784	60.784	60.784		
			56	07	03	Cheltuieli neeligibile	7.760	7.760	7.760	7.073	7.073	7.073		
			70		CHELTUIELI DE CAPITAL	2.433.890	2.433.890	1.001.230	60.784	60.784	60.784	60.784		
			71		TITLUL XIII ACTIVE NEFINANCIARE	2.433.890	2.433.890	1.001.230	60.784	60.784	60.784	60.784		
			71	01	Active fixe	2.567.120	2.567.120	934.460						
			71	01	02	Masini, echipamente si mijloace de transport	934.460	934.460	934.460					
			71	01	03	Mobilier, aparatura birou si alte active corporale								
			71	01	30	Alte active fixe								
					(inclusiv reparatii capitale)	1.432.660	1.432.660							
			71	03	Reparatii capitale aferente activelor fixe	66.770	66.770	66.770	60.784	60.784	60.784	60.784		
6710					CULTURA, RECREERE SI RELIGIE	200.600	200.600	142.000	139.404	139.404	139.404	139.404		
			01		CHELTUIELI CURENTE	140.000	140.000	140.000	137.412	137.412	137.412	137.412		
			56		TITLUL VIII PROIECTE CU FINANTARE DIN FONDURI EXTERNE NERAMBURSABILE (FEN)									
					POSTADERARE	140.000	140.000	140.000	137.412	137.412	137.412	137.412		
			56	07	Programe Instrumentul de Asistența pentru Preaderare (IPA)	140.000	140.000	140.000	137.412	137.412	137.412	137.412		



Capi- tol	Sub- capi- tol	Pa- ra- graf	Gru- pa / Titlu	Ar- ti- col	Ali- ne- at	Denumire indicator	Credite de angajament	Credite bugetare			Angajamente legale	Plati efectuate	Angajamente legale de platit	Cheltui- efectiv
								anuale aprobate la finele perioadei de raportare	2	3				
			A			B	1							
			56	07	03	Cheltuieli neeligibile	140.000	140.000	140.000	137.412	137.412	137.412		
			70			CHELTUIELI DE CAPITAL	60.600	60.600	2.000	1.992	1.992	1.992		
			71			TITLUL XIII ACTIVE NEFINANCIARE	60.600	60.600	2.000	1.992	1.992	1.992		
			71	01		Active fixe	60.600	60.600	2.000	1.992	1.992	1.992		
			71	01	02	Masini, echipamente si mijloace de transport	50.000	50.000						
			71	01	03	Mobilier, aparatura birou si alte active corporale	6.600	6.600						
			71	01	30	Alte active fixe								
						(inclusiv reparatii capitale)	4.000	4.000	2.000	1.992	1.992	1.992		
6810						ASIGURARI SI ASISTENTA SOCIALA	9.000	9.000	9.000	8.606	8.606	8.606		
			70			CHELTUIELI DE CAPITAL	9.000	9.000	9.000	8.606	8.606	8.606		
			71			TITLUL XIII ACTIVE NEFINANCIARE	9.000	9.000	9.000	8.606	8.606	8.606		
			71	01		Active fixe	9.000	9.000	9.000	8.606	8.606	8.606		
			71	01	02	Masini, echipamente si mijloace de transport	9.000	9.000	9.000	8.606	8.606	8.606		
9910	97					excedent/deficit sect dezy		-229.220	-229.220					7


Conducatorul compartimentului  
financiar-contabil

Conducatorul institutiei,



Capi- tol	Sub- capi- tol	Pa- ra- graf	Gru- pa / Titlu	Ar- ti- col	Ali- ne- at	Denumire indicator	Prevederi bugetare anuale aprobrate la finele perioadei de raportare		Prevederi bugetare trimestriale cumulate	Drepturi constatate			Incasari realizate	Stingeri pe alte cai decat incasari	Drepturi constatate de incasat
							I	2		Total, din care:	din ani precedenti	din anul current			
			A			B									
4310	19					din domeniul sanatazii	2.346.770	1.001.230	60.784	60.784	60.784	60.784			
4510	07					Subventii pentru institutii publice	56.600								
						SUME PRIMITE DE LA UE/ALTI DONATORI IN CONTUL PLATILOR EFECTUATE SI	118.000	118.000	115.832	115.832	115.832	115.832			
						Instrumentul de Asistenta pentru Preaderare	118.000	118.000	115.832	115.832	115.832	115.832			
						Sume primite in contul platilor efectuate in anii anteriori	118.000	118.000	115.832	115.832	115.832	115.832			

Conducatorul institutiei,

Conducatorul compartimentului  
financiar-contabil

## TOTAL TARA

DETALIEREA CHELTUIELILOR  
INSTITUTII PUBLICE FINANTATE DIN VENITURI PROPRII  
SI SUBVENTII DIN BUGETUL LOCAL  
SECTIUNEA DE DEZVOLTARE  
31/03/2015

Capi- tol	Sub- capi- tol	Pa- ra- graf	Ar- ti- col	Al- ne- at	Denumire indicator	Credite de angajament	Credite bugetare			Angajamente legale	Plati efectuate	Angajamente legate de platit	Cheltuieli efective
							1	2	3				
5010					<b>B</b>								
					TOTAL CHELTUIELI DIN VENITURI PROPRII	2.872.710	2.872.710	1.381.450	215.867	215.867	7=5-6	548.726	
					SI SUBVENTII	369.220	369.220	369.220	144.485	144.485		55.253	
					CHELTUIELI CURENTE								
					TITLUL VIII PROIECTE CU FINANTARE DIN								
					FONDURI EXTERNE NERAMBURSABILE (FEN)								
					POSTADERARE	369.220	369.220	369.220	144.485	144.485		55.253	
					Programe Instrumental de Asistenta pentru								
					Prezdarare (IPA)	369.220	369.220	369.220	144.485	144.485		55.253	
					Finantarea externa nerambursabila	221.460	221.460	221.460					
					Cheltuieli neeligibile	147.760	147.760	147.760					
					CHELTUIELI DE CAPITAL	2.503.490	2.503.490	1.012.230	71.382	71.382		493.473	
					TITLUL XIII ACTIVE NEFINANCIARE	2.503.490	2.503.490	1.012.230	71.382	71.382		493.473	
					Active fixe	2.436.720	2.436.720	945.460	10.598	10.598		493.473	
					Masini, echipamente si mijloace de								
					transport	993.460	993.460	945.460	8.606	8.606		467.216	
					Mobilier, aparatura birocra si alte								
					active corporale	6.600	6.600					13.857	
					Alte active fixe (inclusiv reparatii								
					capitale)	1.436.660	1.436.660	2.000	1.992	1.992		12.400	
					Reparatii capitale aferente activelor								
					fixe	66.770	66.770	66.770	60.784	60.784		499.431	
6610					SANATATE	2.663.110	2.663.110	1.230.450	67.857	67.857		7.073	
					CHELTUIELI CURENTE	229.220	229.220	229.220	7.073	7.073		7.073	
					TITLUL VIII PROIECTE CU FINANTARE DIN								
					FONDURI EXTERNE NERAMBURSABILE (FEN)								
					POSTADERARE	229.220	229.220	229.220	7.073	7.073		7.073	
					Programe Instrumental de Asistenta pentru								
					Prezdarare (IPA)	229.220	229.220	229.220	7.073	7.073		7.073	
					Finantarea externa nerambursabila	221.460	221.460	221.460					
					Cheltuieli neeligibile	7.760	7.760	7.760	7.073	7.073		7.073	
					CHELTUIELI DE CAPITAL	2.433.890	2.433.890	1.001.230	60.784	60.784		492.358	

Capi- tol	Sub- cap- tol	Pa- ra- gra- ful	Ar- ti- col	Al- ne- at	Denumire indicator	Credite de angajament	Credite bugetare		Angajamente bugetare	Angajamente legale	Plati efectuate	Angajamente legale de platit	Cheltuieli efective
							anuale aprobrate la finele perioadei de raportare	trimestriale cumulate					
A					B	1	2	3	4	5	6	7=5-6	8
	71				TITLUL XIII ACTIVE NEFINANCIARE	2.433.890	2.433.890	1.001.230	60.784	60.784	60.784	7=5-6	492.358
	71	01			Active fixe	2.367.120	2.367.120	934.460					492.358
	71	01	02		Masini, echipamente si mijloace de transport	934.460	934.460	934.460					466.101
	71	01	03		Mobilier, aparatura birotica si alte active corporale								13.857
	71	01	30		Alte active fixe (inclusiv reparatii capitale)	1.432.660	1.432.660						12.400
	71	03			Reparatii capitale aferente activelor fixe	66.770	66.770	66.770	60.784	60.784	60.784		
6710	01				CULTURA, RECREERE SI RELIGIE	200.600	200.600	142.000	139.404	139.404	139.404		48.180
	56				CHELTUIELI CURENTE	140.000	140.000	140.000	137.412	137.412	137.412		48.180
					TITLUL VIII PROIECTE CU FINANTARE DIN FONDURI EXTERNE NERAMBURSABILE (FEN)								
	56	07			POSTADERARE	140.000	140.000	140.000	137.412	137.412	137.412		48.180
					Programe Instrumntatul de Asistenta pentru Prezdrare (IPA)	140.000	140.000	140.000	137.412	137.412	137.412		48.180
	56	07	03		Cheltuieli neeligibile	140.000	140.000	140.000	137.412	137.412	137.412		48.180
	70				CHELTUIELI DE CAPITAL	60.600	60.600	2.000	1.992	1.992	1.992		
	71				TITLUL XIII ACTIVE NEFINANCIARE	60.600	60.600	2.000	1.992	1.992	1.992		
	71	01			Active fixe	60.600	60.600	2.000	1.992	1.992	1.992		
	71	01	02		Masini, echipamente si mijloace de transport	50.000	50.000						
	71	01	03		Mobilier, aparatura birotica si alte active corporale	6.600	6.600						
	71	01	30		Alte active fixe (inclusiv reparatii capitale)	4.000	4.000	2.000	1.992	1.992	1.992		1.115
6810	70				ASIGURARI SI ASISTENTA SOCIALA	9.000	9.000	9.000	8.606	8.606	8.606		1.115
	71				CHELTUIELI DE CAPITAL	9.000	9.000	9.000	8.606	8.606	8.606		1.115
	71				TITLUL XIII ACTIVE NEFINANCIARE	9.000	9.000	9.000	8.606	8.606	8.606		1.115
	71	01			Active fixe	9.000	9.000	9.000	8.606	8.606	8.606		1.115

Capi- tol	Sub- capi- tol	Pa- ra- graf titlu	Gru- pa / titlu	Ar- ti- col	Al- ne- at	Denumire indicator	Credite de angajament	Credite bugetare		Angajamente bugetare	Angajamente legale	Plati efectuate	Angajamente legale de platit	Cheltuieli efective
								anuale aprobat la finele perioadei de raportare	trimestriale cumulate					
			A			B	1	2	3	4	5	6	7=5-6	8
			71	01	02	Masini, echipamente si mijloace de transport	9.000	9.000	9.000	8.606	8.606	8.606		
						excedenti/deficit sect dezv		-229.220	-229.220					1.115

Conducatorul institutiei,



Conducatorul compartimentului  
financiar-contabil

