


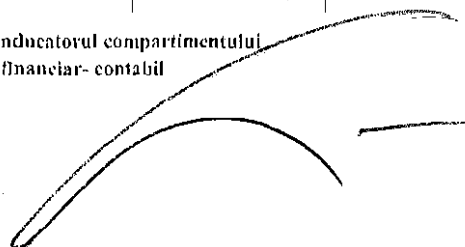
Situatia activelor si datoriilor institutiilor publice  
din administratia locala  
30/09/2017

pag.: 1 - lei -

COD	DENUMIRE INDICATORI	Sold la inceputul anului	Sold la sfarsitul perioadei
18005	Disponibilitati in lei ale institutiilor publice locale si ale institutiilor publice de subordonare locala, la trezorerii (ct.5100000+5120101+5120501+5150101+5150103+5150500+5150600+5160101+5160301+5160302+5170101+5170301+5170302+5210100+5210300+5280000+5290201+5290301+5290400+5290901+5500101+5520000+5550101+5570101+5580101+5580201+5600101+5600300+5610101+5610300+5620101+5620300-7700000), din care:	49.280.312	56.218.655
18008	Total (in baze cash) (rd.04+05)	49.280.312	56.218.655
18010	Total (in baze accrual)(rd.08+09)	49.280.312	56.218.655
18022	Avansuri de trezorerie, acordate in lei (ct.5420100)	400	2.384
18023	Alte valori (ct.5320100+5320200+5320300+5320400+5320500+5320600+5320800)	463.227	444.746
18032	Disponibilitati ale institutiilor publice locale si ale institutiilor de subordonare locala la institutiile de credit rezidente (ct.5110101+5110102+5120102+5120402+5120502+5150102+5150202+5160102+5160202+5170102+5170202+5290202+5290302+5290902+5500102+5550102+5550202+5570202+5580102+5580302+5600102+5600103+5610102+5610103+5620102+5620103), din care:	194.897	1.840.548
18036	Total (in baze cash) (rd.32+35)	194.897	1.840.548
18038	Total (in baze accrual) (rd.36+37)	194.897	1.840.548
18131	Actiuni necotate detinute de autoritatile locale la societati nefinanciare (ct.2600200-2960102)(S11)	7.927.023	8.028.424
18134	Total (la valoarea contabila neta (la valoarea de intrare mai putin ajustarile cumulate pentru pierderea de valoare) (rd.131+132+133)	7.927.023	8.028.424
18141	Participatiile autoritatilor locale la alte societati care nu sunt organizate pe actiuni (regii autonome,srl,comandita, etc.) (ct.2600300-2960103)	1.155.950	1.155.950
18142	Total (la valoarea de intrare mai putin ajustarile cumulate pentru pierderea de valoare) (rd.141)	1.155.950	1.155.950
18157	Creante comerciale necurente legale de livrari de bunuri si servicii de catre autoritatile locale sau de institutii subordonate acestora (ct.4110201+4110208+4130200+4610201-4910200-4960200) Total (rd.158+159+160+164) din care:	23.838	1.860
18160	- de la institutiile publice, din care:(rd.161+162+163)	23.838	1.860
18162	- Administratia locala (exclusiv fondurile de securitate sociala)(S1313)	23.838	1.860
18166	Creante comerciale curente legate de livrari de bunuri si servicii de catre autoritatile locale sau de institutii subordonate acestora(ct.2320000+2340000+4090101+4090102+4110101+4110108+4130100+4180000+4610101-4910100-4960100) Total(rd.166+167+168+172)din care de la:	15.123.464	15.654.348
18167	-de la societati nefinanciare (S11)	15.123.464	15.654.348
18191	Sume de primit de la Autoritatea de Certificare / Autoritatile de Management / Agentiile de Plati - FONDURI EXTERNE NERAMBURSABILE POSTADERARE (ct.4580301)		3.678.694
18192	Sume de primit de la Autoritatea de Certificare / Autoritatile de Management / Agentiile de Plati - FONDURI DE LA BUGET (ct.4580302)		149.188
18194	Sume de primit de la Comisia Europeana/alti donatori reprezentand venituri ale bugetului general consolidat-FONDURI EXTERNE NERAMBURSABILE POSTADERARE(ct.4500504+4500505). Total, din care:(rd.195+196)	3.997.371	
18195	Sume de primit de la Comisia Europeana/alti donatori-reprezentand venituri ale bugetului consolidat- buget local - FONDURI EXTERNE NERAMBURSABILE POSTADERARE (ct.4500504)	3.997.371	
18203	1.Sume datorate tertilor reprezentand garantii si cautiuni aflate in conturile institutiilor publice (ct.4280101+4280201+4620101+4620109).Total (rd.204+205+206), din care:	706.936	725.288
18204	- salariatilor (gospodariile populatiei)(S143)	194.659	221.387
18205	- societati nefinanciare (S11)	512.277	503.901
182671	Sume primite din excedentul anului precedent pentru acoperirea golurilor temporare de casa si pentru finantarea cheltuielilor sectiunii de dezvoltare		

COD	DENUMIRE INDICATORI	Sold la inceputul anului	Sold la sfarsitul perioadei
	(ct.5190107+5190190)		18.951.857
18268	Total(in baze cash)(rd.262+266+267+267.1)		18.951.857
18275	Total (in baze acerual) (cash+dobanzi) (rd.268+274)		18.951.857
18286	Credite pe termen lung primite (contractate, garantate, asimilate,etc) de institutiile publice locale (ct.1620200+1630200+1670201+1670202+ 1670203+1670209).Total (rd.287+288+289+289.1) din care acordate de:	96.925.424	86.783.424
18287	- Societati care accepta depozite, exclusiv banca centrala (S12)	96.925.424	86.783.424
18290	Total (in baze cash)(rd.286)	96.925.424	86.783.424
18312	Datorii comerciale necurente legale de livrari de bunuri si servicii (ct.4010200+ 4030200+4040200+4050200+4620201). Total (rd.313+314+318+319), din care catre:		
		55	55
18313	- Societati nefinanciare(S11)	55	55
18320	Datorii comerciale curente legate de livrari de bunuri si servicii (ct.4010100+ 4030100+ 4040100+4050100+4080000+4190000+4620101). Total (rd.321+322+326+327) din care catre:	7.822.249	15.746.152
18	-Societati nefinanciare (S11)	7.822.249	15.746.152
18331	Datoriile institutiilor publice din administratia locala catre bugete (ct.4420300+ 4310100+4310200+4310300+4310400+4310500+4310700+4370100+4370200+ 4370300+4420801+4440000+4460100+4460200+4480100)	23.658.082	13.564.738
18332	Salariile angajatilor (ct.4210000+4230000+4260000+4270100+4270300+ 4280101)	6.655.306	7.504.360
18335	Total (rd.331+332+333+334)	30.313.388	21.069.098
18341	Avansuri primite de la Autoritatile de Certificare / Autoritatile de Management / Agentiile de Plati - FORNDURI EXTERNE NERAMBURSABILE POSTADERARE SI FONDURI DE LA BUGET(ct.4580501+4580502)		1.163.802
183421	Provizioane necurente (ct.1510201+1510202+1510203+1510204+1510208), din care:	1.666.765	1.327.026
183423	Provizioane necurente,constituite conform OUG71/2009 si OG17/2012 reprezentand drepturi salariale castigate in instanta (din soldul ct.1510203)	1.282.856	893.566
183424	Provizioane necurente,constituite conform Legii nr.85/2016,privind plata diferentelor salariale cuvenite personalului didactic din invatamantul de stat pentru perioada octombrie 2008 -13 mai 2011 (din soldul ct.1510203)	383.909	326.927
183431	Provizioane curente (ct.1510101+1510102+1510103+1510104+1510108), din care:	503.176	1.295.319
183432	Provizioane curente,constituite conform OUG71/2009 si OG17/2012 reprezentand drepturi salariale castigate in instanta (din soldul ct.1510103)	204.190	1.255.839
183433	Provizioane curente,constituite conform Legii nr.85/2016,privind plata diferentelor salariale cuvenite personalului didactic din invatamantul de stat pentru perioada octombrie 2008 -13 mai 2011 (din soldul ct.1510103)	298.986	39.480

Conducatorul institutiei



Conducatorul compartimentului  
financiar- contabil



Situatia unor indicatori referitori la protectia copilului  
si a persoanelor cu handicap  
30/09/2017

pag.: 1

COD	DENUMIRE	NUMAR
08001	Copii aflati in familii substitutive	769
08003	Centre de plasament	142
08004	Centre de primire a copilului in regim de urgenta	10
08006	Persoane cu handicap insitutionalizate in unitati de protectie speciala a persoanelor cu handicap	68

Conducatorul institutiei



Conducatorul compartimentului  
financiar-contabil

